

Avant-propos

La politique documentaire de l'université de Reims Champagne-Ardenne répond à un double impératif, fournir une documentation pluridisciplinaire d'ordre pédagogique aux étudiants de façon à favoriser leur réussite et proposer une documentation de niveau recherche aux étudiants en master et en doctorat, ainsi qu'aux enseignants chercheurs, s'appuyant sur les politiques des pôles recherche de l'université. Nous vous proposons ici la quatrième édition du plan de développement des collections de l'URCA qui est inscrite dans le contrat pluriannuel entre le Ministère de l'Enseignement Supérieur et de la Recherche et l'université, qui vient d'être signé, comme un objectif essentiel et fondateur : « Conforter le dynamisme de la politique documentaire : (...) L'établissement sera amené à le renforcer par l'élaboration d'un plan de développement des collections ».

Le premier objectif repose essentiellement sur l'acquisition d'une documentation imprimée et depuis peu électronique composée de manuels d'enseignement supérieur et de documents importants qui constituent le corpus essentiel à chaque discipline. Il est indispensable de renforcer la part dévolue à cet objectif afin de répondre aux besoins exprimés par les enseignants en appui à leur formation et, bien sûr, par les étudiants.

Grâce à la Région Champagne-Ardenne, nous avons les moyens de renforcer cette offre. Depuis 2005, la collectivité supporte effectivement la politique documentaire de l'URCA avec constance et progression. Au total, ce sont 598 650 € qui ont permis d'acquérir plusieurs milliers de documents pour les étudiants de l'URCA.

A l'heure du basculement vers les collections électroniques, le second objectif est de financer le développement de ces ressources qui ont réellement rencontré leur public. La bibliothèque a engagé un programme progressif de substitution des collections imprimées par des collections électroniques afin d'accompagner l'évolution des usages des étudiants et plus généralement des lecteurs ainsi que les mutations de l'édition académique. Malheureusement, si la demande et les usages ne cessent de croître, portés également par un programme de formation à la recherche documentaire ambitieux, les coûts eux-mêmes suivent une courbe ascendante qui nous oblige à procéder à des désabonnements ou à faire appel à des subventions extérieures pour simplement maintenir l'existant.

Le plan de développement des collections est un outil de pilotage pour l'ensemble des acquéreurs de la bibliothèque ; il est aussi un appui aux discussions engagées avec la Présidence de l'université et le conseil documentaire afin de répondre au plus près aux besoins de notre communauté.

Carine El Bekri-Dinoird
Directrice de la bibliothèque universitaire

Sommaire

Avant-propos	2
Sommaire	3
Synthèse	5
Comment lire le document.....	5
Aperçu d'ensemble	5
Tableaux de synthèse des principaux indicateurs de suivi de la politique documentaire : droit-lettres	9
Tableau de synthèse des principaux indicateurs de suivi de la politique documentaire : section sciences, techniques, STAPS	10
Section santé.....	11
Section Droit-Lettres - collections imprimées	12
Aperçu général.....	12
Objectifs	13
Droit.....	13
Sciences politiques	14
Sciences économiques.....	15
Gestion	16
Sciences sociales.....	18
Linguistique générale et langue française	19
Etudes littéraires et littérature française	20
Langue et littérature allemandes	21
Langue et littérature anglo-américaines.....	22
Langue et littérature espagnoles	23
Langues et littératures classiques	24
Autres langues et littératures	25
Histoire.....	26
Géographie.....	27
Arts.....	28
Philosophie	29
Psychologie	30
Généralités	31
Droit-Lettres : collections électroniques.....	32
Evolution de la collection.....	32
Usage.....	32
Objectifs 2012-2014	34
Section sciences, techniques, STAPS – collections imprimées	35
Aperçu général.....	35
Agro-alimentaire.....	36

Chimie.....	37
Généralités	38
Economie, gestion, logistique	38
Langues.....	39
Biologie.....	40
Informatique.....	41
Mathématiques	42
Enseignement.....	42
Physique	43
Psychologie	44
Santé.....	45
Sciences de l'ingénieur.....	46
Sciences : collections électroniques	48
Section Santé – collections imprimées	50
Bilan 2009-2011.....	50
Aperçu général.....	50
Orientations d'acquisitions pour la période 2012-2014.....	51
Section Santé – collections électroniques	53
Section IUFM-IUT	54
Perspectives 2012-2014.....	54
Châlons-en-Champagne.....	54
Charleville-Mézières	55
Chaumont.....	55
Reims	55
Reims bibliothèque recherche.....	55
Troyes	55
Documentation universitaire à Troyes.....	56
Effectifs	56
Salle de documentation du Centre universitaire de Troyes.....	56
Fonds universitaire de la Médiathèque du Grand Troyes	56
Objectifs pour la période 2012-2014	58
Annexes.....	i
Titres du catalogue Science Direct Elsevier les plus consultés en 2011.....	ii
Titres du catalogue Science Direct Elsevier les plus consultés en 2011 en sciences humaines et sociales.....	iii
Titres du catalogue Wiley-Blackwell les plus consultés en 2011	iv
Titres du catalogue Springer LINK les plus consultés en 2011	v
Titres du catalogue JSTOR les plus consultés en 2011.....	vi
Dépenses documentaires par EC, chercheurs et doctorants - année 2011 (en € TTC)	vii

Synthèse

Comment lire le document

Ce document présente pour chaque bibliothèque les indicateurs chiffrés, collectés à la fin de l'année 2011, qui ont été retenus pour évaluer les activités de développement des collections. Le découpage par disciplines et niveaux correspond aux classifications en vigueur à la bibliothèque.

Pour chaque discipline, une fiche synthétique présente les objectifs de développement pour la période à venir (2012-2014) en s'appuyant sur le bilan quantitatif (accroissement, dépenses) et qualitatif (fraîcheur de la collection, part du niveau licence) de la période précédente (2009-2011). Différents ratios permettent de mesurer l'adéquation de la collection aux besoins du public, en particulier le taux de rotation et les dépenses documentaires de niveau licence par étudiant de niveau licence. Les ressources électroniques ont été intégrées à l'analyse.

Aperçu d'ensemble

Dans un contexte marqué par la diminution du budget global et une importance accrue de la part des dépenses de documentation électronique au détriment de la documentation imprimée (tableau 1), on observe depuis 2006 une érosion continue de la part dévolue aux dépenses de documentation pour le niveau licence¹ (tableau 2, colonne « Dépenses L en % »).

Tableau 1 : Evolution des dépenses par support

	monographies	périodiques	électronique
2009	496 565 €	522 829 €	555 871 €
2010	469 579 €	547 853 €	561 495 €
2011	431 269 €	519 462 €	667 516 €
	part des monographies en %	part des périodiques en %	part de l'électronique en %
2009	31,5	33,2	35,3
2010	29,7	34,7	35,6
2011	26,7	32,1	41,2

Tableau 2 : Evolution des dépenses de documentation et de la part des dépenses pour le niveau licence

	budget total réalisé en €	budget documentaire en €	part du budget documentaire	dépenses par étudiant L en €	dépenses L en %
2008	2 204 978	1 495 119	67,80%	36,47 €	28,80%
2009	2 118 084	1 624 911	76%	40,00 €	27,60%
2010	1 980 204	1 578 927	79,70%	41,73 €	26,34%
2011	1 961 101	1 618 247	82,50%	42,45 €	24,21%

¹ Les dépenses de niveau licence prennent en compte les dépenses de manuels, les dépenses d'abonnement de ressources électroniques identifiées comme relevant du niveau licence (entre 15 et 18 % du budget total des ressources électroniques en fonction des années) et une part des dépenses d'abonnement de périodiques (10 % pour droit-lettres, 5 % pour sciences et santé).

Cette érosion affecte également les dépenses pour le niveau recherche si l'on considère l'évolution des dépenses moyennes annuelles de niveau recherche par enseignant chercheur et doctorant (tableau 3). Les dépenses moyennes par étudiant de licence, quant à elles, sont en augmentation (tableau 2), grâce à une politique volontariste d'acquisition de manuels pour cette catégorie de lecteurs, mais sans doute aussi du fait d'une relative évaporation des effectifs.

Tableau 3 : Evolution des dépenses moyennes de documentation pour le niveau recherche²

Evolution des dépenses moyennes en € par enseignant chercheur et secteur	2009	2010	2011
Lettres sciences humaines	1 271 €	1 068 €	1 067 €
Droit Sciences économiques gestion	1 431 €	1 295 €	1 023 €
Science de la vie santé	3 146 €	3 309 €	3 106 €
Chimie, sciences de l'ingénieur	1 467 €	1 467 €	1 467 €
Mathématiques, STIC, nanotechnologies	102 €	67 €	125 €
Agro-sciences, univers, environnement	799 €	482 €	571 €
Evolution des dépenses moyennes en € par enseignant chercheur et doctorant			
EC et doctorant du secteur SHS	734,40 €	563,09 €	546,15 €
EC et doctorant du secteur STM	1 158,74 €	1 129,05 €	1 109,38 €

Quant à l'usage de ces collections (tableau 4), un aperçu des activités sur les trois dernières années montre un lent déclin de l'activité de prêt et un essor de la consultation des ressources en ligne, des phénomènes sans doute corrélés pour la documentation de niveau recherche, mais qui restent à vérifier pour la documentation pédagogique.

La baisse des taux de rotation (tableau 4 ter)³, tant sur l'ensemble de la collection que sur les collections récentes (à l'exception des collections de la section droit-lettres), est sans doute une conséquence de l'essoufflement de l'activité de prêt sur des collections dont le niveau d'accroissement reste constant.

Tableau 4 : Evolution de l'usage des collections électroniques et imprimées

	2009	2010	2011
bases de données			
nombre de sessions	75 411	118 411	136 043
nb de bases de données mesurées	27	28	28
nombre de requêtes	185 671	274 736	358 264
nb de bases de données mesurées	22	24	23
périodiques			
nombre de titres mesurés	5 560	5 562	5 519
nombre d'articles téléchargés	259 432	270 834	240 322
catalogue			
nombre de sessions	853 734	746 806	620 968
nombre de prêts	232 975	220 577	199 925

² Voir les données détaillées 2011 en Annexe de ce document.

³ Taux de rotation de la collection empruntable : pour une collection donnée, nombre de prêts enregistrés rapporté au nombre des exemplaires empruntables.

Tableau 4 (bis) : Evolution du nombre moyen de prêts par lecteur inscrit⁴

	2009	2010	2011
droit-lettres			
nombre d'inscrits	5 514	5 526	4 954
nombre de prêts	148 955	146 806	132 713
nombre moyen de prêts par inscrit	27,01	26,57	26,79
sciences			
nombre d'inscrits	2 171	2 069	1 692
nombre de prêts	39 519	30 016	24 104
nombre moyen de prêts par inscrit	18,20	14,51	14,25
santé			
nombre d'inscrits	2 413	2 450	2 321
nombre de prêts	44 501	43 765	43 108
nombre moyen de prêts par inscrit	18,44	17,86	18,01

Tableau 4 (ter) : Evolution du taux de rotation des collections

section	taux de rotation sur l'ensemble des collections		taux de rotation sur collections acquises ces 5 dernières années	
	2009	2011	2009	2011
droit-lettres	21,36	20,23	44,38	46,94
sciences	22,33	18,40	73,35	65,58
santé	18,72	14,41	72,05	63,84
IUFM	nc	17,39	nc	nc

Après une période d'accroissement continu depuis le début des années 2000, l'activité de téléchargement d'articles de revues scientifiques semble connaître une phase de stabilisation, voire de recul sensible (tableau 5).

Si les étudiants comme les enseignants chercheurs fréquentent moins les espaces physiques de la bibliothèque, ils sont toutefois de plus en plus nombreux à utiliser les services à distance du portail comme l'indiquent les statistiques d'accès au serveur proxy (tableau 6).

Tableau 5 : Evolution du nombre de téléchargements des principaux bouquets de revues

intitulés	nombre d'articles téléchargés			nb de titres	coût annuel en €	coût/article en € TTC			accès distant
	2009	2010	2011			2009	2010	2011	
bouquets de revues									
Science Direct Elsevier	177140	200568	152040	1926	221 917,26 €	1,16	1,07	1,46	oui
Springer	12294	12543	14456	1318	1 243,45 €	0,22	0,02	0,09	oui
Wiley	29066	22300	20343	1207	36 654,70 €	0,69	1,53	1,80	oui

⁴ On considère comme lecteur inscrit un lecteur ayant effectué au moins un emprunt sur l'année civile.

Les listes des titres les plus consultés des principaux bouquets de revues électroniques (Elsevier Science Direct, Wiley-Blackwell, Springer LINK et JSTOR) sont présentées en annexe du plan de développement des collections.

Tableau 5 (bis) : Ressources pluridisciplinaires de niveau Licence

intitulé	nombre de sessions			nombre de requêtes			coût annuel en € TTC	coût à la session en € TTC			accès distant
	2009	2010	2011	2009	2010	2011	2011	2009	2010	2011	
Encyclopaedia Universalis	nc	5530	4682	0	0	0	9 121,27 €	nc	1,61	1,95	oui
FACTIVA	4006	3011	5196	19148	13026	22 298	11 542,84 €	1,98	3,44	2,22	oui

Tableau 6 : Evolution de l'activité sur le serveur proxy⁵ de la bibliothèque universitaire

		2009	2010	2011
nombre moyen d'utilisateurs uniques par mois	étudiants	1011	1095	1111
	enseignants	191	160	184
nombre total d'accès proxy	étudiants	68 033	80 641	82 408
	enseignants	10 971	12 220	13 631

Une grande partie des ressources électroniques sous licence est dorénavant accessible à distance *via* une connexion authentifiée.

En 2011, 35 % des requêtes adressées à la base bibliographique Scopus ont été effectuées à distance ; 45 % des articles téléchargés depuis Science Direct Elsevier par les utilisateurs de l'URCA ont été téléchargés hors des murs de l'université.

⁵ Ce tableau fait état du nombre de connexions au serveur reverse proxy qui gère les accès distants authentifiés aux ressources électroniques sous licence de la bibliothèque universitaire.

Tableaux de synthèse des principaux indicateurs de suivi de la politique documentaire : droit-lettres

disciplines	nb total ex. / ét	nb manuels / ét. L	coût moyen d'un ex.	dépenses ouvrages en 2011	variation 2010-201	part dépenses manuels	dépenses abts en €	dépense doc L par ét. L en € en 2011	part dépenses L	taux de rotation 2008 K	taux de rotation 2009 K	taux de rotation 2010	taux de rotation 2011	% de la collection récente	
Arts	146,0	32,00	24 €	5 976 €	10,5	63,6%	1 920 €	61,40 €	50,50%	0,44	0,41	0,09	0,39	37%	10 ans
Droit	12,17	13,64	28 €	69 050 €	3,3	84,0%	25 380 €	44,54 €	64,15%	2,38	2,34	2,25	2,07	48%	5 ans
Généralités	0,44	0,38	20 €	4 522 €	1,2	100%	8 123 €	1,03 €	42,20%	0,55	0,57	0,56	1,33	65%	10 ans
Géographie	20,56	13,64	22 €	5 282 €	8,1	64,6%	1 745 €	30,91 €	51%	0,9	0,75	0,74	0,88	58%	10 ans
Gestion	7,59	9,33	23 €	30 010 €	-4,4	77,1%	1 428 €	43,05 €	74,10%	1,71	1,89	1,81	1,97	75%	5 ans
Histoire	28,91	17,35	24 €	17 530 €	-8,9	66%	3 834 €	28,02 €	55,80%	0,95	0,90	0,82	0,88	44%	10 ans
Langue et littérature allemande	79,91	29,20	16 €	1 741 €	-115,9	80,3%	275 €	35,66 €	70,70%	0,19	0,19	0,12	0,13	50%	10 ans
Langue et littérature anglaise	29,63	6,60	18 €	7 475 €	-46,2	68%	2 081 €	15,36 €	55%	0,48	0,46	0,25	0,39	59%	10 ans
Langues et littératures classiques	107,83	56,00	28 €	1 904 €	-2,2	85%	1 783 €	94,97 €	95,80%	0,6	0,58	0,53	0,43	33%	10 ans
Langue et littérature espagnole	30,43	7,17	20 €	4 553 €	-15,6	67%	358 €	19,40 €	63,60%	0,44	0,39	0,24	0,29	60%	10 ans
Langues et littérature française	63,85	18,58	23 €	7 914 €	-24,8	66%	1 071 €	28,00 €	59,50%	0,327	0,47	0,4	0,46	50%	10 ans
Autres langues et littératures	4,37	0,69	20 €	1 523 €	-49,0	94,5%	0 €	1,91 €	94,50%	0,25	0,22	0,13	0,23	55%	10 ans
Linguistique générale	4,59	1,81	27 €	2 046 €	-53,7	65,5%	2 508 €	2,11 €	35%	0,79	0,68	0,74	0,54	53%	10 ans
Philosophie	45,80	42,90	19 €	3 369 €	-10,4	76%	494 €	28,03 €	67,50%	0,34	0,34	0,33	0,32	46%	10 ans
Psychologie	13,68	8,15	22 €	11 942 €	-30,6	71%	19 019 €	18,01 €	33,45%	1,28	1,14	0,99	0,63	56%	10 ans
Sciences économiques	8,92	8,24	22 €	18 095 €	-23,6	68%	15 665 €	23,33 €	41%	0,97	0,97	1,03	1,02	54%	5 ans
Sciences politiques	54,88	35,27	19 €	3 750 €	-20,5	73%	786 €	44,88 €	62,34%	0,93	1,05	0,78	0,69	43%	5 ans
Sciences sociales	14,46	7,09	18 €	13 140 €	-21,0	87%	1 412 €	21,45 €	79,70%	1,32	1,20	1,15	1,10	44%	5 ans
	21,32	13,20	23 €	209822	-10,2	76,8%	87 882 €	33,11 €	57,09%		0,95	0,92	0,92		

Tableau de synthèse des principaux indicateurs de suivi de la politique documentaire : section sciences, techniques, STAPS

disciplines	nb total ex. / étudiant	coût moyen d'un ouvrage en €	dépenses ouvrages en €	variation 2010-2011	% dépenses manuels L	dépenses abonnement en €	dépense doc L par étudiants L en € en 2011	part des dépenses de niveau L	taux de rotation 2010	taux de rotation 2011	nb de manuels par ét. L en 2011	% de la collection récente (5 ans)
agro-alimentaire	0,33	46,25 €	3 515,13 €	71,5%	100%	14 787,12 €	41,78 €	22,37%	1,09	1,10	0,77	37,57
chimie	4,66	48,19 €	3 373,40 €	-0,3%	86,28%	81 827,25 €	30,18 €	8,22%	1,06	1,01	8,65	23,66
généralités	0,11	18,29 €	1 883,88 €	-121,1%	100%	6 877,85 €	0,73 €	31,02%	0,24	0,31	0,06	34,64
économie, gestion	0,46	27,74 €	9 238,27 €	65,8%	100%	29,12 €	13,13 €	100,00%	0,72	0,67	1,81	47,33
français, anglais, allemand	0,1	26,83 €	1 421,88 €	49%	100%	0,00 €	0,49 €	100,00%	1,14	1,84	0,12	57,74
géologie, biologie	2,68	38,46 €	7 268,95 €	3,4%	90,81%	33 229,83 €	7,52 €	20,40%	1,00	0,79	3,17	23,06
informatique	1,68	32,47 €	6 851,79 €	-24,4%	91,12%	157,19 €	7,13 €	89,19%	0,94	0,92	1,41	44,97
maths, exercices	7,64	33,93 €	5 700,18 €	11,1%	94,37%	154,97 €	23,22 €	92,01%	0,93	0,98	14,16	25,89
pédagogie, enseignement	1,35	18,56 €	1 855,90 €	52,9%	100%	103,15 €	0,67 €	100,00%	0,18	0,2	0,24	38,03
physique, astronomie	6,8	55,42 €	4 655,60 €	-10,1%	95,85%	45 009,25 €	28,94 €	13,52%	0,83	0,74	12,34	20,98
physiologie, santé	1,05	41,09 €	986,10 €	-57,3%	75,11%	0,00 €	1,05 €	75,11%	0,82	0,81	0,4	23,97
psychologie	0,26	16,04 €	400,97 €	-158,2%	100%	0,00 €	0,57 €	100,00%	0,30	0,39	0,26	22,56
sciences ingénieur	2,58	47,09 €	7 910,57 €	-59,5%	90,93%	3 873,35 €	8,42 €	62,69%	0,49	0,52	2,58	25,99
sports	3,91	27,23 €	2 395,84 €	3,1%	100%	3 820,74 €	3,66 €	41,61%	0,93	0,97	3,27	19,88
moyennes	6,69	33,96 €	57 458,46 €	1,5%	94,40%	189 869,82 €	25,92 €	25,92%	0,82	0,80	7,16	28,63%

Section santé

En raison des changements intervenus dans la classification des collections de la bibliothèque du pôle santé, il n'a pas été possible de collecter les données relatives aux collections du libre accès en 2010 et 2011, ni de calculer certains ratios (taux de rotation par discipline et nombre d'exemplaires disponibles par étudiant). Seules les données chiffrées relatives aux acquisitions pour la période 2009-2011 sont présentées dans le tableau ci-dessous.

Intitulé	budget dépensé en 2009 en €	budget dépensé en 2010 en €	budget dépensé en 2011 en €	variation 2010/2011	nb TI 2011	nb exe 2011	coût moyen exe 2011	dépense / étudiant 2010 en €	dépense / étudiant 2011 en €
sciences biologiques 1 ^{er} cycle	17 055 €	13 475 €	9 945 €	-35,50	67	440	22,60	7,23	4,82
médecine 1 ^{er} cycle	24 083 €	25 932 €	13 976 €	-85,54	88	673	20,77	19,1	8,26
SHS 1 ^{er} cycle	3 721 €	1 127 €	64 €	-1660,28	4	41	1,56	0,6	0,03
sous-total 1 ^{er} cycle	44 859 €	40 533 €	23 985 €	-68,99	159	1154	20,78	21,77	11,62
médecine 2 ^e cycle	11 116 €	8 614 €	8 886 €	3,06	58	397	22,38	12,03	10,45
pharmacie 2 ^e cycle	2 313 €	4 410 €	373 €	-1082,27	3	20	18,65	44,09	2,91
internat	25 785 €	26 911 €	24 473 €	-9,96	334	1481	16,52	37,58	34,96
odontologie	3 201 €	6 873 €	2 201 €	-212,27	22	21	104,81	35,61	11,06
sous-total 2 ^e cycle	42 415 €	46 808 €	35 933 €	-30,26	417	1919	24,39	47,18	30,53 €
médecine 3 ^e cycle	8 396 €	32 360 €	13 006 €	-148,81 €	242	242	53,74	35,95	13,91
pharmacie 3 ^e cycle	1 879 €	2 889 €	1 776 €	-62,65 €	28	29	61,24	7,22	4,34
ouvrages de référence, pro	1 968 €	39 €	1 366 €	97,14	22	40	34,15		
sous-total 3 ^e cycle	12 243 €	35 288 €	16 148 €	-118,53	292	311	51,92	27,14	10,45 €
TOTAL	99 516 €	122 629 €	76 066 €	-61,21	868	3384	22,48 €	51,26	16,34 €

Section Droit-Lettres - collections imprimées

Aperçu général

	2009	2011
Part des dépenses en documentation L	47,54 %	57,09 %
€ dépensés par étudiant	35,35 €	41,66 €
€ dépensés par étudiant L en doc L	26,36 €	33,11 €
Taux de rotation	0,95	0,92

Collections en libre accès

110 149 titres de monographies dont 23,6 % de manuels (-1,3 %)

152 377 exemplaires de monographies dont 94,8 % empruntables (+ 1,11 %)

440 titres de périodiques imprimés vivants (- 150 titres)

Nombre moyen de manuels par étudiant L : 13,20 (12,08 en 2009)

Nombre moyen d'exemplaires par étudiant : 21,32 (21,23 en 2009)

Collections en magasin

87 099 titres de monographies (+ 17,4 %)

100 902 exemplaires de monographies (+ 14,3 %)

Budget 2011

	2009	2011
Budget monographies	250 819 € 7 085 titres ; 11 221 exemplaires	209 822 € 5 829 titres ; 9 040 exemplaires
Budget périodiques imprimés	151 945 € 590 abonnements imprimés	87 883 € 440 abonnements imprimés
Budget audiovisuel	10 762 € 191 CD ; 117 DVD (dont 52 méthodes de langue)	6 922 € 148 CD ; 119 DVD

Coût moyen d'un manuel : 22,21 €

Coût moyen d'un ouvrage : 23 €

Le développement des collections de monographies a suivi deux grandes orientations : multiplier les exemplaires de manuels destinés aux étudiants de 1^e année dans les disciplines où la pression sur les collections se fait le plus ressentir ; développer les collections imprimées de référence dans les domaines de sciences humaines et sociales à faible rotation (littératures, philosophie, histoire) par des acquisitions régulières de textes, critiques et ouvrages de niveau recherche.

L'apport des bibliothèques de département dont les fonds ont été intégrés à la bibliothèque Robert de Sorbon a notablement enrichi les collections du libre accès dans certaines disciplines.

Le mouvement de conversion des titres imprimés en titres numériques, amorcé au milieu des années 2000, s'est intensifié sur la période 2009-2011. De 590 abonnements en 2009, la collection de périodiques imprimés se stabilise autour d'un noyau de 440 titres vivants en 2011.

Objectifs

Notre politique d'achat de manuels en exemplaires multiples, soutenue par la région Champagne-Ardenne et dont nous constatons au quotidien le bien-fondé, reste la priorité de la bibliothèque d'un point de vue quantitatif (plus de la moitié de notre budget y est consacrée). Chaque année, grâce à l'examen des statistiques d'usage de ces documents, nous pouvons affiner au cas par cas cette politique en augmentant le nombre d'exemplaires achetés quand il apparaît, pour un titre, que les besoins ne sont pas satisfaits, en le diminuant pour ainsi accorder plus de crédits aux autres ouvrages quand la demande n'est pas à la hauteur de l'offre. Pour 2012-2014, nous souhaitons continuer sur cette voie, en espérant que les crédits accordés à l'acquisition de monographies pourront rester stables malgré la forte pression exercée par l'inflation des prix de la documentation électronique.

Respectivement en 2011 et 2012, les bibliothèques du CIRLEP et du CERHIC (à l'exception de son fonds champenois) nous ont été versées. Leurs collections sont venues s'ajouter à celles des anciennes bibliothèques de l'UFR Lettres et Sciences humaines dont l'intégration était présentée comme un axe de travail majeur lors du précédent plan de développement des collections. Ce travail colossal, qui nous a déjà permis d'ajouter plus de 30 000 ouvrages à notre fonds et nous a aidé à préciser petit à petit nos critères de conservation des monographies, semble maintenant s'approcher de son terme ; notre objectif est de l'achever durant l'année 2013.

Enfin, nous souhaitons nouer des liens toujours plus forts avec la communauté des enseignants-chercheurs du campus Croix-Rouge afin que nos collections correspondent au mieux aux besoins pédagogiques et scientifiques de la communauté universitaire. A ce titre, nous nous félicitons déjà d'avoir enregistré en 2011 un nombre record d'ouvrages acquis suite à des suggestions d'achat ou à l'étude de bibliographies émanant d'enseignants de l'URCA (726 titres différents pour 831 exemplaires). Puisque les chiffres de ces prescriptions varient très nettement d'un domaine à l'autre, nous essaierons d'accentuer nos efforts afin d'être reconnus par les enseignants et chercheurs de toutes les disciplines.

Droit

940 Droit ; 950 Administration

Objectifs

Nous serons toujours attentifs à acquérir dans un nombre d'exemplaires suffisant les nouvelles parutions de manuels utiles aux étudiants de licence et de master. L'examen des statistiques de prêt des années écoulées nous permettra de viser au plus juste tout en répartissant le plus équitablement possible notre budget entre les différentes branches du droit. Nous poursuivrons également notre effort afin de présenter des collections de codes juridiques complètes et abondantes, même si nous nous rendons à l'évidence qu'il n'est pas possible de satisfaire tous les besoins au moment des examens.

Pour les niveaux master et recherche, l'objectif est de coller au plus près avec les spécialités de l'université en répondant aux demandes spécifiques, qu'elles émanent ponctuellement d'enseignants ou de chercheurs, ou qu'elles soient liées à la création de nouveaux programmes ou de nouveaux diplômes (comme cela a été fait lors de la création du DU « Droit du vin et des spiritueux »).

Nous continuerons par ailleurs à effectuer un entretien régulier de nos collections en salle afin, en particulier, de remplacer les anciennes éditions de codes et manuels.

Enfin, malgré la hausse perpétuelle du prix de ce type de ressources, nous tenterons de maintenir les accès aux bases de données juridiques francophones que nous possédons déjà.

Indicateurs

	2009	2011
Nb moyen d'exemplaires de manuels acquis par étudiant L	1,76	1,62
€ dépensés par étudiant	73,87 €	46,65 €
€ dépensés de niveau L par étudiant L	54,95 €	44,54 €
Taux de rotation de la collection	2,34	2,07

Etat des collections en libre accès

	2011
Nb d'ex. de monographies, part d'ex. empruntables	24 836 (96,33%)
Nb de titres de monographies, part de manuels	10 941 (42,5 %)
Nb de titres de périodiques vivants	126 (165 en 2009)
Nombre de bases de données*	6
Part de la collection récente (moins de 5 ans)	48 %
Nb moyen de manuels par étudiant L	13,64
Nb d'exemplaires par étudiant	12,17

* Dalloz, Doctrinal, JurisClasseur, LamyLine, Lextenso, Mémentos Francis Lefebvre

Acquisitions 2011

	2009	2011
Budget d'acquisition de monographies	78 447,25 €	69 050 €
Part des dépenses de manuels	76 %	84 %
Budget d'abonnement de périodiques imprimés	51 790 €	25 380 €
% des dépenses de niveau L dans le budget total	49,78 %	63,70 %

Public cible - effectifs 2011-2012

1 204 étudiants en licence de droit.

427 étudiants en licence d'AES.

45 étudiants à l'IPAG et en licence professionnelle d'administration publique.

507 étudiants en master de droit.

144 étudiants dans d'autres cursus à dominante juridique.

165 candidats au concours d'avocat.

Doctorants et enseignants-chercheurs en droit.

Sciences politiques

320 Politique

Objectifs

Après avoir complété certaines lacunes de notre fonds à l'aide d'une subvention accordée par le CNL en 2009 et par l'examen de bibliographies spécialisées (en particulier la bibliographie internationale de géographie politique et géopolitique publiée par la revue *L'Espace politique*), notre

objectif est tout d'abord de continuer un suivi régulier des nouvelles parutions de manuels de premier cycle, à destination des étudiants de licence de droit, d'AES ou d'administration publique suivant des cours sur les institutions politiques ou les problèmes politiques contemporains puis, pour ce qui est de la documentation avancée, d'essayer d'adapter au mieux nos achats pour répondre aux besoins des étudiants en master de géopolitique. Le développement de ce fonds se fera nécessairement en coordination avec celui des fonds d'histoire (contemporaine) et de géographie (géographie politique).

Indicateurs

	2009	2011
Nb moyen d'exemplaires de manuels acquis par étudiant L	0,40	2,43
€ dépensés par étudiant	15,16 €	39,47 €
€ dépensés de niveau L par étudiant L	8,39 €	44,88 €
Taux de rotation	1,05	0,69

Etat des collections en libre accès

	2011
Nb d'ex. de monographies, part d'ex. empruntables	5 214 (97,73 %)
Nb de titres de monographies, part de manuels	3 865 (22,58 %)
Nb de titres de périodiques vivants	11 (18 en 2009)
Nombre de bases de données	0
Part de la collection récente (moins de 5 ans)	42,67 %
Nb moyen de manuels par étudiant L	35
Nb d'exemplaires par étudiant	54

Acquisitions 2011

	2009	2011
Budget d'acquisition de monographies	8 711,42 €	3 750 €
Part des dépenses de manuels	65,3 %	73 %
Budget d'abonnement de périodiques imprimés	1 900,45 €	786 €
% des dépenses de niveau L dans le budget total	55,4 %	62,3 %

Public cible – effectifs 2011-2012

46 étudiants en master de géopolitique.

Des centaines d'étudiants suivent des cours de sciences politiques dans les cursus de droit, d'AES ou d'administration publique.

Doctorants et enseignants-chercheurs travaillant dans le domaine des sciences politiques.

Sciences économiques

310 statistique ; 330 économie ; 380 commerce ; 510 mathématiques

Objectifs

L'ensemble du pôle vert (économie, gestion et sciences sociales) a subi une importante mise à jour depuis 2009, travail qui n'avait pas été entrepris depuis de longues années. Les collections en salle sont désormais plus récentes (beaucoup de documents plus anciens ont rejoint les magasins) et notre objectif est de poursuivre nos acquisitions afin de présenter un fonds actuel et de bon niveau en sciences économiques. La documentation de niveau licence est au cœur de nos

préoccupations comme le montre l'évolution des statistiques ci-dessous. Les statistiques d'usage des documents resteront par ailleurs un guide pour déterminer combien d'exemplaires doivent être achetés pour chaque manuel, suivant la thématique, l'éditeur, etc.

Pour les étudiants avancés et les enseignants-chercheurs, nous serons toujours à l'écoute des besoins qui peuvent s'exprimer, qu'ils concernent la documentation française ou de langue étrangère. L'exploitation de bibliographies de référence nous permettra par ailleurs de compléter notre fonds par des achats rétrospectifs.

Indicateurs

	2009	2011
Nb moyen d'exemplaires de manuels acquis par étudiant L	0,59	0,97
€ dépensés par étudiant	36,85 €	34,88 €
€ dépensés de niveau L par étudiant L	15,64 €	23,33 €
Taux de rotation	0,97	1,02

Etat des collections en libre accès

	2011
Nb d'ex. de monographies, part d'ex. empruntables	8 636 (96,87 %)
Nb de titres de monographies, part de manuels	5 637 (15,86%)
Nb de titres de périodiques vivants	64 (91 en 2009)
Nombre de bases de données*	5
Part de la collection récente (moins de 5 ans)	54,42
Nb moyen de manuels par étudiant L	8,24
Nb d'exemplaires par étudiant	8,92

* Alternatives économiques, Delphes, Factiva, Kompass, Vente et gestion

Acquisitions 2011

	2009	2011
Budget d'acquisition de monographies	22 275 €	18 095 €
Part des dépenses de manuels	64,18 %	68 %
Budget d'abonnement de périodiques imprimés	25 008 €	15 665 €
% des dépenses de niveau L dans le budget total	35,5 %	41 %

Public cible – effectifs 2011-2012

427 étudiants en licence d'AES.

674 étudiants en licence d'économie-gestion.

274 étudiants en licence de LEA.

45 étudiants à l'IPAG et en licence professionnelle d'administration publique.

37 étudiants en licence professionnelle AGEES.

799 étudiants en master d'économie-gestion (dont 82 en master d'économie appliquée).

Doctorants et enseignants-chercheurs en sciences économiques.

Gestion

657 Comptabilité ; 658 Gestion ; 659 Publicité.

Objectifs

Comme pour les sciences économiques, un important travail de mise à jour des collections en salle a été entrepris depuis 2009 dans le fonds de gestion. Celui-ci a été suivi de rectifications dans le système de cotation et d'un mouvement de collections afin d'afficher un équilibre plus harmonieux dans les rayonnages.

L'achat d'exemplaires multiples de manuels dans les différentes spécialités de la comptabilité et de la gestion des entreprises est la priorité en termes d'objectifs. L'examen des statistiques de prêt des années précédentes permet de fixer le nombre d'exemplaires à acquérir pour chacune des nouvelles parutions (manuels DCG/DSCG et autres). Nous comptons sur l'étude des bibliographies distribuées dans les différents cursus et les suggestions d'acquisitions que nous recevons pour compléter notre fonds là où il présente des lacunes.

A noter qu'un don important de M. Georges Trépo, professeur émérite à HEC, a permis en 2012 d'enrichir le fonds de manière significative, en particulier par des publications anglo-saxonnes.

Indicateurs

	2009	2011
Nb moyen d'exemplaires de manuels acquis par étudiant L	1,09	1,97
€ dépensés par étudiant	27,05 €	33,41 €
€ dépensés de niveau L par étudiant L	29,41 €	43,05 €
Taux de rotation	1,89	1,97

Etat des collections en libre accès

	2011
Nb d'ex. de monographies, part d'ex. empruntables	7 139 (96,62 %)
Nb de titres de monographies, part de manuels	3 989 (47,5 %)
Nb de titres de périodiques vivants	10 (12 en 2009)
Nombre de bases de données*	2
Part de la collection récente (moins de 5 ans)	75,18 %
Nb moyen de manuels par étudiant L	9,33
Nb d'exemplaires par étudiant	7,59

* Kompass, Vente et gestion

Acquisitions 2011

	2009	2011
Budget d'acquisition de monographies	33 906 €	30 010 €
Part des dépenses de manuels	69,53 %	77,1 %
Budget d'abonnement de périodiques imprimés	1 905.73 €	1 428 €
% des dépenses de niveau L dans le budget total	66,35 %	74,10 %

Public cible – effectifs 2011-2012

427 étudiants en licence d'AES.

674 étudiants en licence d'économie-gestion.

274 étudiants en licence de LEA.

45 étudiants à l'IPAG et en licence professionnelle d'administration publique.

37 étudiants en licence professionnelle AGEES.

799 étudiants en master d'économie-gestion (dont 229 en master de management, 201 en master de finance).

Doctorants et enseignants-chercheurs en sciences de gestion.

Sciences sociales

300 Sociologie, Anthropologie ; 360 Problèmes sociaux ; 370 Education, Enseignement ; 390 Coutumes.

Objectifs

Depuis 2008, les acquéreurs en sciences sociales se sont lancés dans un important travail de réassortiment pour ce fonds qui, auparavant, était moins doté financièrement. Les corpus d'œuvres (et de commentaires de ces œuvres) des grands penseurs en sciences sociales ont été alimentés en partie grâce à une subvention versée en 2009 par le CNL. Nous continuerons nos efforts dans ce sens en exploitant des bibliographies spécialisées. L'objectif principal sera malgré tout de suivre l'actualité des publications dans les différents domaines des sciences sanitaires et sociales afin que nos collections répondent aux besoins des étudiants en la matière. Nous serons également attentifs aux nouvelles parutions en psychologie sociale, qu'il s'agisse de manuels pour les étudiants de licence ou d'ouvrages plus spécialisés pour le master de psychologie sociale.

L'étude des bibliographies distribuées dans le cadre des enseignements (une soixantaine de titres achetés de la sorte en 2011) nous aidera à rendre nos choix d'autant plus pertinents. Nous accompagnerons également les créations de nouveaux enseignements, de nouveaux diplômes (criminologie, par exemple) en achetant la documentation nécessaire aux étudiants qui suivront ces parcours.

Indicateurs

	2009	2011
Nb moyen d'exemplaires de manuels acquis par étudiant L	1,26	1,17
€ dépensés par étudiant	19,00 €	23,25 €
€ dépensés de niveau L par étudiant L	20,27 €	21,45 €
Taux de rotation	1,20	1,10

Etat des collections en libre accès

	2011
Nb d'ex. de monographies, part d'ex. empruntables	9 050 (97,3 %)
Nb de titres de monographies, part de manuels	7 403 (29,58 %)
Nb de titres de périodiques vivants	20 (20 en 2009)
Nombre de bases de données	0
Part de la collection récente (moins de 5 ans)	43,88 %
Nb moyen de manuels par étudiant L	7,09
Nb d'exemplaires par étudiant	14,46

Acquisitions 2011

	2009	2011
Budget d'acquisition de monographies	17 879 €	13 140 €
Part des dépenses de manuels	82,65 %	87 %
Budget d'abonnement de périodiques imprimés	1 841 €	1 412 €
% des dépenses de niveau L dans le budget total	75,8 %	79,7 %

Public cible – effectifs 2011-2012

423 étudiants en licence de sciences sanitaires et sociales.

65 étudiants en licence professionnelle d'intervention sociale.

16 étudiants en DESSEUR.

17 étudiants en master de psychologie sociale.

Doctorants et enseignants-chercheurs dans les différents domaines des sciences sociales.

Linguistique générale et langue française

400 Linguistique ; 440 Langue française.

Objectifs

Manuels et dictionnaires de langue française constituent une partie importante de ce fonds. Au-delà des publics cibles désignés ci-dessous, ces documents sont achetés à destination de l'ensemble de la communauté universitaire, avec une attention particulière pour le nombre important d'étudiants ERASMUS, qui dispose également d'un fonds de français langue étrangère (FLE) à l'accroissement constant. Nous continuerons à mettre à jour ces fonds et nous essaierons également de développer les collections de FLE (notamment la pédagogie du FLE) pour suivre les enseignements dispensés à l'université en la matière.

Nous serons en outre soucieux de répondre à toutes les demandes de documentation plus pointue qui émaneraient d'étudiants avancés ou d'enseignants-chercheurs.

Indicateurs

	2009	2011
Nb moyen d'exemplaires de manuels acquis par étudiant L	0,21	0,07
€ dépensés par étudiant	7,03 €	2,11 €
€ dépensés de niveau L par étudiant L	3,06 €	5,21 €
Taux de rotation	0,68	0,54

Etat des collections en libre accès

	2011
Nb d'ex. de monographies, part d'ex. empruntables	4 008 (95 %)
Nb de titres de monographies, part de manuels	3 342 (20,88 %)
Nb de titres de périodiques vivants	14 (13 en 2009)
Nombre de bases de données*	1
Part de la collection récente (moins de 10 ans)	52,92 %
Nb moyen de manuels par étudiant L	1,81
Nb d'exemplaires par étudiant	4,59

* MLA (*Modern Language Association*)

Acquisitions 2011

	2009	2011
Budget d'acquisition de monographies	3 245 €	2 046 €
Part des dépenses de manuels	82,27 %	65,5 %
Budget d'abonnement de périodiques imprimés	5 343 €	2 508 €
% des dépenses de niveau L dans le budget total	37,3 %	35 %

Public cible – effectifs 2011-2012

212 étudiants en licence de lettres modernes.

15 étudiants en DU FLE.

49 étudiants en master de sciences du langage et philosophie.

Doctorants et enseignants-chercheurs en linguistique.

Etudes littéraires et littérature française

800 Littérature ; 840 Littérature française.

Objectifs

Comme pour l'ensemble des fonds de littérature du pôle rose (langues et littératures), le fonds d'études littéraires et littérature française est un fonds se construisant sur le long terme. D'une année sur l'autre, les objectifs évoluent peu ; ainsi, on pourrait en partie reprendre les mots du précédent plan de développement des collections pour décrire la situation actuelle. Il s'agit toujours, principalement, de suivre le rythme des parutions concernant les études critiques mais aussi les manuels pour étudiants de licence (le renouvellement s'effectue alors en tenant compte des statistiques d'usage des éditions passées ou des ouvrages aux thématiques proches / du même éditeur). Pour les études critiques, nous privilégions systématiquement les ouvrages dont le thème se rapproche d'enseignements délivrés à l'URCA ou des axes de recherche des laboratoires de l'université. L'examen des bibliographies de cours dont nous disposons est de ce fait une source importante dans les acquisitions (26 exemplaires achetés en 2011, 27 en 2010). Ponctuellement, quand des lacunes apparaissent, nous complétons tel ou tel corpus d'écrivain.

Pour ce qui est de l'entretien du fonds, un travail de mise à jour des collections a été entrepris entre le printemps 2010 et le printemps 2011. Près de 3 000 ouvrages sont descendus en magasin afin de laisser de l'espace aux accroissements à venir tout en accordant une meilleure visibilité aux ouvrages déjà présents en salle.

Indicateurs

	2009	2011
Nb moyen d'exemplaires de manuels acquis par étudiant L	1,32	1,40
€ dépensés par étudiant	72,03 €	39,76 €
€ dépensés de niveau L par étudiant L	31,80 €	28 €
Taux de rotation	0,47	0,46

Etat des collections en libre accès

	2011
Nb d'ex. de monographies, part d'ex. empruntables	14 430 (95,12 %)
Nb de titres de monographies, part de manuels	12 654 (14 %)
Nb de titres de périodiques vivants	34 (41 en 2009)
Nombre de bases de données	2
Part de la collection récente (moins de 10 ans)	49,91 %
Nb moyen de manuels par étudiant L	18,58
Nb d'exemplaires par étudiant	63,85

* Frantext, MLA

Acquisitions 2011

	2009	2011
Budget d'acquisition de monographies	12 004 €	7 914 €
Part des dépenses de manuels	51,48 %	66 %
Budget d'abonnement de périodiques imprimés	6 579 €	1 071 €
% des dépenses de niveau L dans le budget total	36,8 %	59,50 %

Public cible – effectifs 2011-2012

212 étudiants en licence de lettres modernes.

39 étudiants en master de lettres.

Doctorants et enseignants-chercheurs en langue ou littérature française.

Langue et littérature allemandes

430 Langue allemande ; 830 Littérature allemande.

Objectifs

L'intégration de la bibliothèque de l'UFR d'allemand, achevée en 2011, a considérablement enrichi le fonds de la BU en la matière. Les budgets d'acquisition actuels (corrélés notamment aux nombres d'étudiants inscrits dans les cursus de l'université) ne permettent pas d'égaliser une telle richesse pour les parutions les plus récentes ; néanmoins, notre objectif est de continuer à compléter les corpus d'auteurs, de suivre les nouvelles publications critiques sur les œuvres et thématiques étudiées à l'université, tout cela en tenant à jour notre fonds de linguistique par l'achat de dictionnaires et de manuels de langue.

Indicateurs

	2009	2011
Nb moyen d'exemplaires de manuels acquis par étudiant L	1,05	2,23
€ dépensés par étudiant	36,15 €	30,54 €
€ dépensés de niveau L par étudiant L	17,53 €	35,66 €
Taux de rotation	0,19	0,13

Etat des collections en libre accès

	2011
Nb d'ex. de monographies, part d'ex. empruntables	5 274 (95,96 %)
Nb de titres de monographies, part de manuels	4 669 (12 %)
Nb de titres de périodiques vivants	13 (15 en 2009)
Nombre de bases de données	0
Part de la collection récente (moins de 10 ans)	50,44 %
Nb moyen de manuels par étudiant L	29,20
Nb d'exemplaires par étudiant	79,91

Acquisitions 2011

	2009	2011
Budget d'acquisition de monographies	2 352 €	1 741 €
Part des dépenses de manuels	71,28 %	80,3 %

Budget d'abonnement de périodiques imprimés	1 770 €	275 €
% des dépenses de niveau L dans le budget total	46,4 %	70,7 %

Public cible – effectifs 2011-2012

21 étudiants en licence d'allemand.

77 étudiants en licence de LEA anglais-allemand.

119 en master de langues et cultures étrangères.

Doctorants et enseignants-chercheurs en langue, littérature ou civilisation allemande.

Langue et littérature anglo-américaines

410, 420 Langue anglaise ; 810 Littérature anglaise ; 820 Littérature américaine.

Objectifs

Comme cela était signalé dans le précédent plan de développement des collections, nous surveillons de près les programmes des concours de l'enseignement supérieur et continuerons d'acheter les œuvres et commentaires qui les composent. Par ailleurs, la place de la langue anglaise restant prépondérante dans les différents cursus, nous aurons à cœur de continuer à présenter un fonds de linguistique (dictionnaires et manuels de langue) de taille suffisante à répondre à tous les besoins des étudiants du campus Croix-Rouge.

Notamment enrichi par l'intégration de la bibliothèque du CIRLEP (près de 1 500 ouvrages rejoignant nos collections dont une bonne partie touchant aux littératures anglo-saxonnes), le fonds de littérature continuera à être alimenté en suivant les parutions récentes et en nous concentrant sur les auteurs et thématiques étudiés à l'URCA – en ce sens, nous serons à l'écoute des suggestions d'acquisitions qui émaneront de la communauté universitaire.

Indicateurs

	2009	2011
Nb moyen d'exemplaires de manuels acquis par étudiant L	0,77	0,92
€ dépensés par étudiant	21,08 €	25,55 €
€ dépensés de niveau L par étudiant L	12,70 €	15,36 €
Taux de rotation	0,46	0,39

Etat des collections en libre accès

	2011
Nb d'ex. de monographies, part d'ex. empruntables	10 857 (97,89 %)
Nb de titres de monographies, part de manuels	9 916 (13,34 %)
Nb de titres de périodiques vivants	10 (14 en 2009)
Nombre de bases de données	3
Part de la collection récente (moins de 10 ans)	58,78 %
Nb moyen de manuels par étudiant L	6,60
Nb d'exemplaires par étudiant	29,63

* Modern Language Association (MLA), Expanded Academic ASAP, Periodicals Index Online (PIO)

Acquisitions 2011

	2009	2011
Budget d'acquisition de monographies	10 997 €	7 475 €

Part des dépenses de manuels	67,82 %	68 %
Budget d'abonnement de périodiques imprimés	3 673 €	2 081 €
% des dépenses de niveau L dans le budget total	53,34 %	55 %

Public cible – effectifs 2011-2012

326 étudiants en licence d'anglais.

274 étudiants en licence de LEA.

119 étudiants en master de langues et cultures étrangères.

Doctorants et enseignants-chercheurs en langue, littérature ou civilisation anglaise ou américaine.

Langue et littérature espagnoles

460 Langue espagnole ; 860 Littératures hispaniques.

Objectifs

La participation des enseignants-chercheurs à l'accroissement du fonds reste importante en langue, littérature et civilisation hispaniques. Nous nous efforcerons toujours de répondre favorablement à ces demandes dans la mesure où elles s'inscrivent pleinement dans l'activité pédagogique et de recherche de l'université. Sinon, comme pour l'allemand et l'anglais, nous aurons l'objectif d'acquérir toute la documentation utile aux étudiants de licence (manuels, ouvrages recensés dans les bibliographies des enseignants).

A noter que ce fonds, de la même manière que tous les autres fonds du pôle rose (langues et littératures), a subi une mise à jour entre 2010 et 2011. Depuis, il présente en salle un aspect plus aéré et des collections plus récentes.

Indicateurs

	2009	2011
Nb moyen d'exemplaires de manuels acquis par étudiant L	0,70	1,04
€ dépensés par étudiant	16,79 €	26,54 €
€ dépensés de niveau L par étudiant L	10,34 €	19,40 €
Taux de rotation	0,39	0,29

Etat des collections en libre accès

	2011
Nb d'ex. de monographies, part d'ex. empruntables	5 629 (97,67 %)
Nb de titres de monographies, part de manuels	5 141 (12,95 %)
Nb de titres de périodiques vivants	4 (4 en 2009)
Nombre de bases de données	0
Part de la collection récente (moins de 10 ans)	60,17 %
Nb moyen de manuels par étudiant L	7,17
Nb d'exemplaires par étudiant	30,43

Acquisitions 2011

	2009	2011
Budget d'acquisition de monographies	4 630 €	4 553 €
Part des dépenses de manuels	67,26 %	67 %
Budget d'abonnement de périodiques imprimés	1 113 €	358 €

% des dépenses de niveau L dans le budget total	56,17 %	63,60 %
---	---------	---------

Public cible – effectifs 2011-2012

127 étudiants en licence d'espagnol.

197 étudiants en licence de LEA anglais-espagnol.

119 étudiants en master de langues et cultures étrangères.

Doctorants et enseignants-chercheurs en langue, littérature ou civilisation hispanique.

Langues et littératures classiques

870 Littérature latine ; 880 Littérature grecque.

Objectifs

Le cursus de lettres classiques accueille peu d'étudiants, mais cette spécialité est enseignée dans divers cours des cursus de lettres modernes et intéresse également historiens et autres étudiants en sciences humaines. Notre objectif est, avec des moyens limités, de continuer à acquérir les œuvres paraissant aux Belles Lettres (collection des universités de France) tout en complétant les corpus des auteurs majeurs de la littérature antique. Nous serons également attentifs à acheter les principales études sur les lettres classiques, en accordant nos choix aux programmes des cours dispensés à l'université et en répondant aux demandes de la communauté universitaire.

Indicateurs

	2009	2011
Nb moyen d'exemplaires de manuels acquis par étudiant L	4,20	2,84
€ dépensés par étudiant	161,01 €	153,64 €
€ dépensés de niveau L par étudiant L	80,76 €	94,97 €
Taux de rotation	0,58	0,43

Etat des collections en libre accès

	2011
Nb d'ex. de monographies, part d'ex. empruntables	2 588 (94,31 %)
Nb de titres de monographies, part de manuels	2 094 (27,22 %)
Nb de titres de périodiques vivants	18 (19 en 2009)
Nombre de bases de données*	2
Part de la collection récente (moins de 10 ans)	33,11 %
Nb moyen de manuels par étudiant L	56
Nb d'exemplaires par étudiant	107,83

* *Thesaurus Linguae Graecae*, L'Année philologique

Acquisitions 2011

	2009	2011
Budget d'acquisition de monographies	1 690 €	1 904 €
Part des dépenses de manuels	77,94 %	85 %
Budget d'abonnement de périodiques imprimés	2 174 €	1 783 €
% des dépenses de niveau L dans le budget total	39,7 %	95,80 %

Public cible – effectifs 2011-2012

19 étudiants en licence de lettres classiques.

39 étudiants en master de lettres.

Doctorants et enseignants-chercheurs en lettres classiques.

Autres langues et littératures

890 Autres Littératures européennes, Littératures d'Asie, d'Afrique, d'Océanie.

Objectifs

Les modestes moyens accordés à ce fonds servent à acquérir les classiques des littératures autres que celles des quatre langues répertoriées ci-dessus et à se doter d'une vaste gamme de méthodes de langue. Notre fonds d'apprentissage des langues s'est fortement diversifié depuis 2009 en lien avec notre participation aux projets de création des centres de langues (CEREL).

Nous nous attacherons, pour la période de 2012 à 2014, à acquérir de nouvelles œuvres en version originale dans les langues faisant l'objet d'enseignements optionnels à l'URCA (comme le portugais), à suivre les nouvelles parutions de ces littératures diverses (traductions) tout en surveillant de près la demande en méthodes de langue afin de satisfaire tous les besoins en la matière.

Indicateurs

	2009	2011
Nb moyen d'exemplaires de manuels acquis par étudiant L	0,26	0,10
€ dépensés par étudiant	15,95 €	1,74 €
€ dépensés de niveau L par étudiant L	17,62 €	1,91 €
Taux de rotation	0,22	0,23

Etat des collections en libre accès

	2011
Nb d'ex. de monographies, part d'ex. empruntables	3 818 (96,98 %)
Nb de titres de monographies, part de manuels	3 626 (9 %)
Nb de titres de périodiques vivants	0
Nombre de bases de données	0
Part de la collection récente (moins de 10 ans)	55,06 %
Nb moyen de manuels par étudiant L	0,69
Nb d'exemplaires par étudiant	4,37

Acquisitions 2011

	2009	2011
Budget d'acquisition de monographies	4 115 €	1 523 €
Part des dépenses de manuels	92,08 %	94,50 %
Budget d'abonnement de périodiques imprimés	0,00 €	0,00 €
% des dépenses de niveau L dans le budget total	92 %	94,50 %

Public cible

Potentiellement toute la communauté universitaire.

Histoire

900 Histoire.

Objectif

En 2011, plus de 300 ouvrages d'histoire ont été achetés suite à l'examen de bibliographies de cours ou à des suggestions d'enseignants chercheurs de l'université. L'intégration des fonds de la bibliothèque du CERHIC, dont la fin est programmée pour l'été 2013, confirme l'étroitesse des liens que nous entretenons avec les historiens de l'URCA. Notre objectif sera de poursuivre ce travail en collaboration et de le développer encore plus si possible.

L'achat de manuels pour les nombreux étudiants de premier cycle sera poursuivi dans des proportions que nous espérons suffisantes pour satisfaire la plupart des besoins. Nous surveillerons également les parutions en rapport avec les questions au programme du CAPES et de l'agrégation afin d'aider nos étudiants avancés à bien figurer dans ce concours comme ce fut le cas dans un passé très récent.

A noter que ce fonds a subi une mise à jour d'envergure en 2011.

Indicateurs

	2009	2011
Nb moyen d'exemplaires de manuels par étudiant L	1,34	1,29
€ dépensés par étudiant	40,50 €	38,08 €
€ dépensés de niveau L par étudiant L	26,68 €	28,02 €
Taux de rotation	0,90	0,88

Etat des collections en libre accès

	2011
Nb d'ex. de monographies, part d'ex. empruntables	16 218 (90,65 %)
Nb de titres de monographies, part de manuels	11 701 (24,55 %)
Nb de titres de périodiques vivants	43 (44 en 2009)
Nombre de bases de données*	3
Part de la collection récente (moins de 10 ans)	44 %
Nb moyen de manuels par étudiant L	17,35
Nb d'exemplaires par étudiant	28,91

* (L) Année philologique, Bibliographie de l'histoire de la Renaissance, *International Medieval Bibliography*

Acquisitions 2011

	2009	2011
Budget d'acquisition de monographies	17 313 €	17 530 €
Part des dépenses de manuels	66,06 %	66 %
Budget d'abonnement de périodiques imprimés	5 974 €	3 834 €
% des dépenses de niveau L dans le budget total	52%	55,80 %

Public cible – effectifs 2011-2012

331 étudiants en licence d'histoire.

119 en master de langues et cultures étrangères.

86 étudiants en master d'histoire.

26 étudiants en master de géographie et archéologie.

Tous les étudiants préparant les concours de l'éducation nationale en histoire et géographie.

Doctorants et enseignants-chercheurs en histoire.

Géographie

550 Géologie ; 570 Ecologie ; 711 Urbanisme ; 910 Géographie.

Objectifs

L'intitulé de ce secteur est réducteur puisque les achats de monographies concernent à la fois la géographie, l'urbanisme et, de façon plus restreinte, les sciences de la vie et de la terre. L'objectif premier est de continuer à acquérir dans un nombre suffisant d'exemplaires les manuels à destination des étudiants de licence en géographie dans ces disciplines.

Dans la mesure où les étudiants de niveau master constituent environ la moitié des effectifs visés (sans compter les enseignants chercheurs), nous serons également attentifs à la satisfaction de leurs besoins en nous assurant que les titres référencés dans les bibliographies de cours sont bien présents à la bibliothèque et en cherchant à acquérir la documentation spécialisée dans les axes de recherche de l'université. Nous accorderons une attention particulière au domaine de l'urbanisme, afin que nos collections prennent harmonieusement la suite de celles de l'ancienne bibliothèque de l'IATEUR, intégrée à nos fonds depuis quelques années. Pour cela, nous essaierons autant que possible de répondre aux suggestions d'acquisitions des étudiants avancés et enseignants-chercheurs. Enfin, nous continuerons à acheter en exemplaires multiples les manuels relatifs aux questions de géographie des concours de l'éducation nationale.

Indicateurs

	2009	2011
Nb moyen d'ex. de manuels acquis par étudiant L	0,99	1,42
€ dépensés par étudiant	40,90 €	46,23 €
€ dépensés de niveau L par étudiant L	27,24 €	30,91 €
Taux de rotation	0,75	0,88

Etat des collections en libre accès

	2011
Nb d'ex. de monographies, part d'ex. empruntables	3 125 (95,32 %)
Nb de titres de monographies, part de manuels	2 381 (35,2 %°)
Nb de titres de périodiques vivants	14 (20 en 2009)
Nombre de bases de données*	2
Part de la collection récente (moins de 10 ans)	58,24 %
Nb moyen de manuels par étudiant L	13,64
Nb d'exemplaires par étudiant	20,56

* Scopus, Francis (bases pluridisciplinaires)

Acquisitions 2011

	2009	2011
Budget d'acquisition de monographies	4 086,99 €	5 282 €
Part des dépenses de manuels	67,37 %	64,6 %
Budget d'abonnement de périodiques imprimés	4 337,51 €	1 745 €
% des dépenses de niveau L dans le budget total	50 %	51 %

Public cible – effectifs 2011-2012

116 étudiants en licence de géographie.

46 étudiants en master de géopolitique.

26 étudiants en master de géographie et archéologie.

43 étudiants en master d'urbanisme et aménagement.

Tous les étudiants préparant les concours de l'éducation nationale en histoire et géographie.

Doctorants et enseignants-chercheurs en géographie.

Arts

700 Beaux-arts, Peinture, Musique, Cinéma. CD et DVD.

Objectifs

Les fonds d'histoire de l'art et de cinéma sont régulièrement nourris par des suggestions ou bibliographies déposées par les enseignants chercheurs de l'URCA travaillant sur ces thématiques. Nous aurons à cœur de continuer à répondre favorablement à leurs demandes. Comme il se doit, nous porterons également une grande attention aux nouvelles parutions dans le domaine de la musicologie, dont le fonds a été notablement enrichi par les collections de l'ancienne bibliothèque de l'UFR et par de nombreuses partitions (un type de document que nous pourrions acheter si des demandes se font jour).

Nous comptons par ailleurs continuer d'accorder une part égale à 3 % de notre budget documentaire hors périodiques aux documents audiovisuels (1 % pour les CD, 2 % pour les DVD), dont l'attrait très fort auprès de notre public valorise incontestablement la bibliothèque.

Indicateurs

	2009	2011
Nb moyen d'exemplaires de manuels acquis par étudiant L	1,73	2,23
€ dépensés par étudiant	89,51 €	106,71 €
€ dépensés de niveau L par étudiant L	51,05 €	61,40 €
Taux de rotation (monographies)	0,41	0,39
Taux de rotation DVD fiction	5,00	3,27
Taux de rotation CD audio	1,42	1,03

Etat des collections en libre accès

	2011
Nb d'ex. de monographies, part d'ex. empruntables	10 807 (+97,12 %)
Nb de titres de monographies, part de manuels	9 780 (+10,76 %)
Nb d'exemplaires de DVD fictions	1 107 (+7,1 %)
Nb d'exemplaires de CD audio	3 135 (+11,2 %)
Nb de titres de périodiques vivants	24 (25 en 2009)
Nombre de bases de données*	2
Part de la collection récente (moins de 10 ans)	37,29 %
Nb moyen de manuels par étudiant L	32
Nb d'exemplaires par étudiant	146

* Répertoire international de la littérature musicale, *Periodicals Index Online*

Acquisitions 2011

	2009	2011
Budget d'acquisition de monographies	5 500 €	5 976 €
Budget d'acquisition de CD, DVD	10 762 € 191 CD, 117 DVD	6 922 € 148 CD ; 119 DVD
Part des dépenses de manuels	66,39 %	63,6 %
Budget d'abonnement de périodiques imprimés	3 810 €	1 920 €
% des dépenses de niveau L dans le budget total	43 %	50,50 %

Public cible – effectifs 2011-2012

65 étudiants en licence de musicologie.

Tous les étudiants recevant des enseignements artistiques divers (cinéma, architecture, histoire de l'art...) dans d'autres cursus.

Doctorants et enseignants chercheurs en musicologie et histoire de l'art.

Philosophie

100 Philosophie ; 200 Religion.

Objectifs

Les liens étroits noués avec l'équipe pédagogique du département de philosophie nous aident à être au plus proche des besoins des étudiants suivant ce cursus. Notre objectif pour les années qui viennent sera de garder cette corrélation entre les enseignements de l'université et nos acquisitions, en suivant les créations de nouveaux parcours, de nouvelles options. Parallèlement, nous nous efforcerons de compléter les fonds de philosophies autres qu'allemande et française (en particulier la philosophie anglo-saxonne).

Un désherbage (relégation de documents en magasin) des fonds de philosophie et religion a été réalisé au début de l'année 2012, afin de reléguer en magasin les ouvrages les plus anciens et les moins utilisés, ce qui aboutit à donner de l'espace pour les accroissements à venir.

Concernant le domaine des religions, nous suivrons l'actualité des parutions pour compléter opportunément notre fonds.

Indicateurs

	2009	2011
Nb moyen d'exemplaires de manuels acquis par étudiant L	3,85	1,54
€ dépensés par étudiant	59,72 €	32,73 €
€ dépensés de niveau L par étudiant L	55,68 €	28,03 €
Taux de rotation	0,34	0,32

Etat des collections en libre accès

	2011
Nb d'ex. de monographies, part d'ex. empruntables	5 404 (97,79 %)
Nb de titres de monographies, part de manuels	2 010 (29,6 %)
Nb de titres de périodiques vivants	8 (11 en 2009)
Nombre de bases de données*	1
Part de la collection récente (moins de 10 ans)	46,43 %
Nb moyen de manuels par étudiant L	42,9

Nb d'exemplaires par étudiant	45,8
-------------------------------	------

* *Periodicals Index Online*

Acquisitions 2011

	2009	2011
Budget d'acquisition de monographies	5 411 €	3 369 €
Part des dépenses de manuels	62,22 %	76 %
Budget d'abonnement de périodiques imprimés	860 €	494 €
% des dépenses de niveau L dans le budget total	37,3 %	67,50 %

Public cible – effectifs 2011-2012

93 étudiants en licence de philosophie.

49 étudiants en master de sciences du langage et philosophie.

Doctorants et enseignants-chercheurs en philosophie.

Tous les étudiants de lettres et sciences humaines sont potentiellement intéressés par les fonds de philosophie et religion.

Psychologie

150 Psychologie ; 600 Psychologie clinique.

Objectifs

Un examen plus attentif des statistiques d'usage des documents nous permet dorénavant de mieux adapter nos achats de manuels en fonction de leur utilisation. Nous nous efforcerons de poursuivre dans cette voie afin de pouvoir proposer une gamme d'ouvrages plus vaste, incorporant la majorité de l'offre récente des principaux éditeurs français en psychologie. Depuis plusieurs années, le nombre de titres acquis suite à des suggestions de membres de la communauté universitaire est relativement faible (une dizaine par an) ; nous essaierons donc d'aller aux devants des besoins, en particulier ceux des étudiants avancés, qu'ils concernent la documentation française ou étrangère.

Comme pour la philosophie et la religion, un désherbage du fonds de psychologie (pôle orange) est en cours de réalisation en 2012. Il permettra d'accorder plus d'espace en salle aux collections les plus récentes et les plus utilisées, de laisser de la place pour les acquisitions futures.

Indicateurs

	2009	2011
Nb moyen d'exemplaires de manuels acquis par étudiant L	0,75	0,66
€ dépensés par étudiant	56,92 €	48,76 €
€ dépensés de niveau L par étudiant L	21 €	18,01 €
Taux de rotation	1,14	0,63

Etat des collections en libre accès

	2011
Nb d'ex. de monographies, part d'ex. empruntables	8 685 (92,27 %)
Nb de titres de monographies, part de manuels	5 933 (32,6 %)
Nb de titres de périodiques vivants	34 (35 en 2009)
Nombre de bases de données*	3

Part de la collection récente (moins de 10 ans)	56,38 %
Nb moyen de manuels par étudiant L	8,15
Nb d'exemplaires par étudiant	13,68

* PsycInfo ; Psychological & Behavioral Sciences Collection et Scopus

Acquisitions 2011

	2009	2011
Budget d'acquisition de monographies	13 945 €	11 942 €
Part des dépenses de manuels	70,58 %	71 %
Budget d'abonnement de périodiques imprimés	25 785 €	19 019 €
% des dépenses de niveau L dans le budget total	31,26 %	33,45 €

Public cible – effectifs 2011-2012

575 étudiants en licence de psychologie.

83 étudiants en master de psychologie.

Doctorants et enseignants-chercheurs en psychologie.

Généralités

000 Généralités, Fonds professionnel, Informatique, Documentation, Métiers du livre.

Objectifs

En 2011, l'ensemble des documents constituant le domaine des généralités a été regroupé à l'intérieur du pôle gris. Les objectifs pour ce fonds varient suivant les années et les besoins : sur la période 2012-2014, nous continuerons à mettre à jour nos collections en informatique afin de suivre les évolutions dans ce domaine ; nous alimenterons les collections sur les métiers du livre pour que ce fonds soit toujours plus utile aux étudiants ayant des enseignements en la matière ; nous consoliderons les fonds d'aide à la recherche d'emploi, de culture générale et de méthodologie universitaire dont l'usage important ne se dément pas.

Indicateurs

	2009	2011
Nb moyen d'exemplaires de manuels acquis par étudiant L	0,09	0,04
€ dépensés par étudiant	1,75 €	1,77 €
€ dépensés de niveau L par étudiant L	0,95 €	1,03 €
Taux de rotation	0,57	1,33

Etat des collections en libre accès

	2011
Nb d'ex. de monographies, part d'ex. empruntables	3 125 (81,72 %)
Nb de titres de monographies, part de manuels	2 045 (44 %)
Nb de titres de périodiques vivants	4 (40 en 2009)
Nombre de bases de données*	2
Part de la collection récente (moins de 10 ans)	65,31 %
Nb moyen de manuels par étudiant L	0,38
Nb d'exemplaires par étudiant	0,44

* Encyclopaedia Universalis, Factiva

Acquisitions 2011

	2009	2011
Budget d'acquisition de monographies	4 312 €	4 522 €
Part des dépenses de manuels	99,6 €	100 %
Budget d'abonnement de périodiques imprimés	8 082 €	8 123 €
% des dépenses de niveau L dans le budget total	49,78 €	42,20 %

Public cible – *effectifs 2011-2012*

Potentiellement toute la communauté universitaire.

Droit-Lettres : collections électroniques

Evolution de la collection

Le mouvement de résiliation d'abonnements amorcé dès 2008 s'est poursuivi entre 2009 et 2011 affectant les bases *Historical Abstracts*, supprimée en janvier 2011 et *Expanded Academic ASAP* supprimée en janvier 2012. Un nouveau produit fait néanmoins son apparition en septembre 2011, CAIRN, souscrit avec le soutien de l'IUFM. L'abonnement à cette plateforme de revues francophones en sciences humaines permet par la même occasion de faire l'économie d'un certain nombre de titres imprimés.

Depuis janvier 2012, la bibliothèque bénéficie de l'accès aux ressources *Early English Books Online* (EEBO) et Corpus des dictionnaires Garnier, négociées dans le cadre des licences nationales signées en fin d'année 2011 par l'Agence bibliographiques de l'enseignement supérieur (Abes)⁶.

Usage

Le nombre de sessions et le nombre de requêtes sont les deux indicateurs permettant de mesurer l'utilisation des bases de données. Le nombre d'articles téléchargés est l'indicateur retenu pour mesurer les consultations des revues électroniques.

Evolution de la consultation des ressources électroniques⁷ en droit, sciences économiques et gestion (DSEG) entre 2009 et 2011

intitulé de la base de données	nombre de sessions			nombre de requêtes			coût annuel en € TTC	coût à la session en € TTC			accès distant
	2009	2010	2011	2009	2010	2011	2011	2009	2010	2011	
Jurisqueuseur	19937	33278	35 048	8912	112022	132516	12 339,83 €	0,55	0,36	0,35	2010-
LamyLine	416	1135	1421	404	1757	4945	6 472,99 €	15,56	6,27	4,56	non
Mémentis (Francis Lefebvre)	923	1709	2571	nc	nc	nc	8 419,84 €	3,21	2,7	3,27	oui
Dalloz	nc	33619	32721	nc	nc	nc	5 920,92 €	nc	0,17	0,18	oui
Vente et Gestion	947	737	1952	4029	3275	8387	1749,22	1,50	2,37	0,90	oui
Delphes	458	371	718	0	957	1925	6 592,35 €	13,12	16,85	9,18	oui

⁶ <http://www.abes.fr/Ressources-electroniques/Licences-nationales>

⁷ Bases de données pour lesquelles les relevés statistiques ne sont pas disponibles : Doctrinal, Kompass, Lextenso.

Evolution de la consultation des ressources électroniques en lettres et sciences humaines et sociales (LSHS)⁸ entre 2009 et 2011

intitulé de la base de données	nombre de sessions			nombre de requêtes			coût annuel en € TTC	coût à la session en € TTC			accès distant
	2009	2010	2011	2009	2010	2011	2011	2009	2010	2011	
PsycINFO	4696	3328	4 822	26674	18468	27173	8 410,27 €	1,33	2,28	1,74	oui
Psychol & Behavioral Science Collection	1313	1389	2432	4905	5919	11720	nc	nc	nc	nc	oui
SportDiscus	361	390	839	1513	1498	3728	2 502,13 €	5,90	5,84	2,98	oui
Academic Search Premier	4016	2295	3805	6864	5110	11115	15 357,16 €	3,68	6,14	4,04	oui
MLA	1009	859	2299	4521	4263	10294	4 827,26 €	4,41	4,22	2,10	oui
Periodicals Index Online	2036	1744	1372	4215	4008	2008	10 506,05 €	4,54	5,56	7,66	oui
RILM	518	338	737	1728	1277	3355	2 055,88 €	3,53	5,17	2,79	oui
ERIC	563	520	1361	2653	2373	7013	nc				oui
FRANCIS	739	495	2691	1946	2311	12044	4 096,66 €	4,43	7,99	1,52	oui
Historical Abstracts	373	331	nc	1678	1644	nc	nc	20,89	25,23	nc	non
Expanded Acad ASAP	1613	936	742	3189	2135	1882	8 849,92 €	5,17	9,18	11,93	oui
Année philologique (L')	304	367	474	nc	nc	nc	793,57 €	2,36	2,02	1,67	oui

Evolution de la consultation des revues électroniques en sciences humaines et sociales

Un nombre important de revues de référence est accessible à partir des bouquets pluridisciplinaires Elsevier – Science direct, Wiley et Springer, en particulier pour la psychologie, les sciences économiques et de gestion (voir les statistiques dans la partie « Section santé »). L'abonnement au bouquet CAIRN, qui diffuse sous forme électronique 288 revues francophones des principaux éditeurs académiques en sciences humaines et sociales, a été souscrit à partir de septembre 2011, avec le concours de l'UIUFM.

intitulés	nombre d'articles téléchargés			nb de titres	coût annuel en €	coût/article en € TTC			accès distant
	2009	2010	2011	2011	2011	2009	2010	2011	
bases avec texte intégral									
PAO	1729	1036	1146	456	10 506,05 €	5,35	9,36	9,17	oui
PsycINFO+PBSC	1185	1223	1262	275	8 410,27	6,41	6,21	6,66	oui
Academic Search Premier	5569	5520	4305	975	15 357,16	2,53	2,55	3,57	oui
Vente et Gestion	2648	1258	2535	96	1 749,22 €	0,65	1,39	0,69	oui
Expanded Academic ASAP	454	255	nc	1900	8 849,92	18,39	33,70	nc	oui
bouquets									
JSTOR	10217	6776	7882	614	3 139,99 €	0,33	0,57	0,40	oui
CAIRN (à partir de sept 2011)	nc	nc	10787	228	7 250,38 €	nc	nc	0,67	oui

⁸ Bases de données pour lesquelles les relevés statistiques ne sont pas disponibles : Bibliographie internationale de la Renaissance, *Thesaurus Linguae Graecae*, Frantext, *International Medieval Bibliography*.

Objectifs 2012-2014

Développer l'offre de livres et de revues numériques francophones pour les étudiants

Depuis la rentrée 2011-2012, une collection de livres numériques est proposée aux étudiants en sciences économiques. Cyberlibris propose 1 600 titres de livres numériques en économie et gestion, issus des collections d'une trentaine d'éditeurs français et anglo-saxons (Dalloz, Dunod, Editions d'Organisation, Eyrolles, Gualino, Le Cavalier Bleu, Vuibert etc.).

Maintenir l'offre de revues électroniques pour le niveau recherche

Contrairement à l'offre éditoriale en sciences, techniques et médecine concentrée et diffusée par un noyau d'éditeurs scientifiques incontournables, le marché éditorial en sciences humaines et sociales est beaucoup plus fragmenté et suit faiblement la logique des « bouquets », qui, lorsqu'ils existent, ne correspondent pas nécessairement aux besoins des équipes de recherche. Pour cela, l'on s'efforcera de compléter l'offre existante (JSTOR, CAIRN) par des abonnements au titre à titre dès lors que la demande est exprimée par une équipe et dans la limite des budgets disponibles.

Nous veillerons tout particulièrement à faire connaître davantage les revues en libre accès (notamment Revue.org).

Section sciences, techniques, STAPS – collections imprimées

Aperçu général

Le développement des collections de monographies a essentiellement consisté ces trois dernières années à augmenter le nombre d'exemplaires de manuels destinés aux étudiants de 1^e année et de licence en général. En 2011, 94,40 % du budget alloué à l'acquisition d'ouvrages a été dépensé pour des achats de manuels.

Les taux de rotation enregistrent une certaine érosion d'une année sur l'autre du fait du déclin de l'activité de prêt et aucune pression particulière ne semblent s'exercer sur des collections que l'on s'efforce de renouveler et de maintenir à niveau dans un contexte éditorial marqué par une baisse des parutions de nouveaux titres.

Les collections de manuels pour l'enseignement secondaire récemment acquises en mathématiques, physique, biologie et géologie rencontrent un succès croissant auprès des étudiants se préparant aux métiers de l'enseignement. Ces fonds seront développés pour la période à venir.

	2009	2011
Part des dépenses en documentation L	27,05 %	25,92 %
€ dépensés par étudiant	82 €	55,07 €
€ dépensés par étudiant L en doc L	33,70 €	21,83 €
Taux de rotation	0,93	0,80

Collections en libre accès

18 309 titres de monographies dont 51 % de manuels (- 8 %)

30 028 exemplaires de monographies dont 100 % empruntables (- 9,9 %)

28,63 % de la collection a été acquis entre 2007 et 2011

94 titres de périodiques imprimés vivants (- 34 titres)

Nombre moyen de manuels par étudiant L : 7,23 (+11,10 en 2009)

Nombre moyen d'exemplaires par étudiant : 6,74 (+10,64 en 2009)

Collections en magasin

30 916 titres de monographies dont 18 % de manuels (+ 14,9 %)

43 398 exemplaires de monographies dont 93,6 % empruntables (+ 14,8 %)

Budget 2011

	2009	2011
Budget monographies	66 231 € 1 497 titres ; 1 819 exemplaires	57 458 € 1 421 titres ; 1 692 exemplaires
Budget périodiques imprimés	190 411 € 128 abonnements imprimés	187 986 € 94 abonnements imprimés

Coût moyen d'un manuel : 34,23 € ; coût moyen d'un ouvrage : 36,41 €

Public cible

1 ^{er} cycle Sciences struct. mat.	232
1 ^{er} cycle Sciences et techno	877
1 ^{er} cycle Sciences nature vie	1099
1 ^{er} cycle STAPS	706
sous-total 1 ^{er} cycle	2914
2 ^e cycle Sciences struct.mat.	49
2 ^e cycle Sciences et techno	669
2 ^e cycle Sciences nature vie	514
2 ^e cycle STAPS	22
sous-total 2 ^e cycle	1254
3 ^e cycle Sciences struct. mat.	243
3 ^e cycle Sciences et techno	31
3 ^e cycle Sciences nature vie	4
3 ^e cycle STAPS	11
sous-total 3 ^e cycle	289
effectif total	4457

Agro-alimentaire

663 agro-alimentaire ; 63, 630 culture et transformation, œnologie

Objectifs

Ces collections ont été mises en place pour accompagner la licence professionnelle mentions « industrie agro-alimentaire et alimentation » et « productions végétales », ainsi que le master mention « agro-ressources et environnement ». Il convient de développer les acquisitions de ce secteur en les orientant vers l'aspect économique : commercialisation, exportation, marketing.

Indicateurs

	2009	2011
Nb moyen d'exemplaires de manuels acquis par étudiant L	0,44	0,77
€ dépensés par étudiant	54 €	79 €
€ dépensés de niveau L par étudiant L	21,37 €	41,78 €
Taux de rotation	0,88	1,10

Etat des collections en libre accès

	2011
Nb d'ex. de monographies, part d'ex. empruntables	905 (100 %)
Nb de titres de monographies, part de manuels	674 (+32 %)
Nb de titres de périodiques vivants	8 (7 en 2009)
Nombre de bases de données	0
Part de la collection récente (moins de 10 ans)	38 %
Nb moyen de manuels par étudiant L	4,55
Nb d'exemplaires par étudiant	3,93

Acquisitions 2011

	2009	2011
Budget d'acquisition de monographies	2 295,20 €	3 515 €
Part des dépenses de manuels	100 %	100 %
Budget d'abonnement de périodiques imprimés	10 077 €	14 787 €
% des dépenses de niveau L dans le budget total	28 %	22 %

Public cible

Les étudiants des licences professionnelles, de master et du DNO (diplôme national d'œnologie).
Les formations réalisées auprès de ces étudiants contribuent à valoriser ce fonds.

Chimie

54, 540 chimie ; 66, 666 techniques chimiques

Objectifs

Actualiser le fonds qui comprend également une offre électronique chez certains éditeurs et proposer une collection de manuels de l'enseignement secondaire.

Indicateurs

	2009	2011
Nb moyen d'exemplaires de manuels acquis par étudiant L	0,39	0,29
€ dépensés par étudiant	222,20 €	162,60 €
€ dépensés de niveau L par étudiant L	48,56 €	30,18 €
Taux de rotation	0,91	1,01

Etat des collections en libre accès

	2011
Nb d'ex. de monographies, part d'ex. empruntables	2 443 (100 %)
Nb de titres de monographies, part de manuels	1 113 (61 %)
Nb de titres de périodiques vivants	12 (21 en 2009)
Nombre de bases de données*	2
Part de la collection récente (moins de 10 ans)	24 %
Nb moyen de manuels par étudiant L	8,65
Nb d'exemplaires par étudiant	4,66

* *Chemical Abstracts*, Scopus

Acquisitions 2011

	2009	2011
Budget d'acquisition de monographies	7 812 €	3 373 €
Part des dépenses de manuels	70 %	86 %
Budget d'abonnement de périodiques imprimés	56 402 €	81 827 €
% des dépenses de niveau L dans le budget total	17,3 %	8,22 %

Public cible

Etudiants inscrits en licence et en préparation des concours, CAPES et agrégation.

Généralités

001 généralités ; 02, 020 bibliothéconomie ; 03, 030 encyclopédies ; 5, 50 généralités sciences ; 7, 700 art ; 800 littérature ; 900 histoire : 92 biographies

Objectifs

Maintenir une offre variée dans un domaine largement concurrencé par la documentation électronique.

Indicateurs

	2009	2011
Nb moyen d'exemplaires de manuels acquis par étudiant L	0,08	0,04
€ dépensés par étudiant	1,36 €	1,54 €
€ dépensés de niveau L par étudiant L	1,54 €	0,65 €
Taux de rotation	0,17	0,31

Etat des collections en libre accès

	2011
Nb d'ex. de monographies, part d'ex. empruntables	485 (100 %)
Nb de titres de monographies, part de manuels	413 (25 %)
Nb de titres de périodiques vivants	14 (14 en 2009)
Nombre de bases de données*	3
Part de la collection récente (moins de 10 ans)	35 %
Nb moyen de manuels par étudiant L	0,06
Nb d'exemplaires par étudiant	0,11

* Dictionnaire interactif des sciences et techniques, *Encyclopaedia Universalis*, Factiva

Acquisitions 2011

	2009	2011
Budget d'acquisition de monographies	3 110 €	1 884 €
Part des dépenses de manuels	100 %	100 %
Budget d'abonnement de périodiques imprimés	1 138 €	4 494 €
% des dépenses de niveau L dans le budget total	76 %	31 %

Public cible

Tous les usagers de la bibliothèque

Economie, gestion, logistique

Objectifs

Ce fonds s'est consolidé plus récemment par l'acquisition de manuels destinés aux étudiants de l'IUT en sciences tertiaires, dans le cadre d'un accord de partenariat avec l'IUT. L'objectif est d'offrir à ces étudiants une collection de manuels récents dans toutes les disciplines enseignées à l'IUT.

Indicateurs

	2009	2011
Nb moyen d'exemplaires de manuels acquis par étudiant L	0,37	0,47
€ dépensés par étudiant	9,32 €	2,08 €
€ dépensés de niveau L par étudiant L	9,62 €	13,13 €
Taux de rotation	0,68	0,67

Etat des collections en libre accès

	2011
Nb d'ex. de monographies, part d'ex. empruntables	2 060 (100 %)
Nb de titres de monographies, part de manuels	1 781 (56,6 %)
Nb de titres de périodiques vivants	1 (2 en 2009)
Nombre de bases de données*	2
Part de la collection récente (moins de 10 ans)	47 %
Nb moyen de manuels par étudiant L	1,81
Nb d'exemplaires par étudiant	0,46

* Kompass, Vente et gestion

Acquisitions 2011

	2009	2011
Budget d'acquisition de monographies	3 958 €	9 238 €
Part des dépenses de manuels	100 %	100 %
Budget d'abonnement de périodiques imprimés	271 €	29,12 €
% des dépenses de niveau L dans le budget total	93,6 %	100 %

Public cible

Etudiants inscrits dans toutes les filières IUT, étudiants des licences professionnelles du secteur agro-alimentaire.

Langues

Objectifs

Un effort important de constitution d'un fonds de méthodes d'apprentissage des langues avait été accompli en 2009 avec notamment l'acquisition de 41 méthodes de langues sur support audiovisuel (3 519 €). La bibliothèque maintient ce fonds dans l'objectif d'offrir à ses usagers une collection disponible pour le prêt, en complément des documents disponibles à la Maison des langues ouverte depuis 2010 sur le campus du Moulin de la Housse.

Indicateurs

	2009	2011
Nb moyen d'exemplaires de manuels acquis par étudiant L	0,01	0,02
€ dépensés par étudiant	0,26 €	0,32 €
€ dépensés de niveau L par étudiant L	0,39 €	0,49 €
Taux de rotation	1,28	1,84

Etat des collections en libre accès

	2011
Nb d'ex. de monographies, part d'ex. empruntables	452 (100 %)
Nb de titres de monographies, part de manuels	67 %
Nb de titres de périodiques vivants	0
Nombre de bases de données*	1
Part de la collection récente (moins de 10 ans)	57,74 %
Nb moyen de manuels par étudiant L	0,12
Nb d'exemplaires par étudiant	0,10

* Factiva

Acquisitions 2011

	2009	2011
Budget d'acquisition de monographies	799 €	1 422 €
Part des dépenses de manuels	100 %	100 %
Budget d'abonnement de périodiques imprimés	0	0
% des dépenses de niveau L dans le budget total	100 %	100 %

Public cible

Les utilisateurs potentiels se répartissent dans toutes les filières.

Biologie

55, 550 géologie ; 56, 560 paléontologie ; 57, 570 biologie ; 58, 580 botanique ; 59, 590 zoologie

Objectifs

Maintenir une offre variée et récente dans un domaine largement concurrencé par la documentation électronique, ainsi que des manuels de l'enseignement secondaire.

Indicateurs

	2009	2011
Nb moyen d'exemplaires de manuels acquis par étudiant L	0,48	0,17
€ dépensés par étudiant	51,70 €	25,05 €
€ dépensés de niveau L par étudiant L	16,70 €	7,52
Taux de rotation	1,21	0,79

Etat des collections en libre accès

	2011
Nb d'ex. de monographies, part d'ex. empruntables	4 340 (100 %)
Nb de titres de monographies, part de manuels	1 977 (56,5 %)
Nb de titres de périodiques vivants	12 (29 en 2009)
Nombre de bases de données*	1
Part de la collection récente (moins de 10 ans)	23 %
Nb moyen de manuels par étudiant L	3,17
Nb d'exemplaires par étudiant	2,68

* Scopus

Acquisitions 2011

	2009	2011
Budget d'acquisition de monographies	12 299 €	7 269 €
Part des dépenses de manuels	86,6 %	91 %
Budget d'abonnement de périodiques imprimés	54 749 €	33 230 €
% des dépenses de niveau L dans le budget total	24 %	20,4 %

Public cible

Etudiants inscrits en licence et en préparation des concours : professeurs des écoles, CAPES, Agrégation.

Informatique

681 informatique

Objectifs

Face à l'obsolescence rapide des collections en informatique, on privilégiera le support « livre numérique » pour cette discipline. Dès l'automne 2011, la bibliothèque a souscrit un abonnement à une collection de 280 titres de livres numériques ENI qui propose des ouvrages de référence, des livres de préparation spécifique à un examen (de type C2i) et de mise en pratique. Pour les acquisitions de niveau recherche, on privilégiera de la même manière le support électronique.

Indicateurs

	2009	2011
Nb moyen d'exemplaires de manuels acquis par étudiant L	0,6	0,23
€ dépensés par étudiant	6,39 €	4,44 €
€ dépensés de niveau L par étudiant L	9,57 €	7,13
Taux de rotation	1,19	0,92

Etat des collections en libre accès

	2011
Nb d'ex. de monographies, part d'ex. empruntables	2 642
Nb de titres de monographies, part de manuels	2 065 (32 %)
Nb de titres de périodiques vivants	2 (2 en 2009)
Nombre de bases de données*	1
Part de la collection récente (moins de 10 ans)	45 %
Nb moyen de manuels par étudiant L	1,41
Nb d'exemplaires par étudiant	1,68

* Scopus

Acquisitions 2011

	2009	2011
Budget d'acquisition de monographies	6 818 €	6 852 €
Part des dépenses de manuels	94	91 %
Budget d'abonnement de périodiques imprimés	151 €	157 €
% des dépenses de niveau L dans le budget total	93 %	89 %

Public cible

Etudiants de l'IUT, de licence et chercheurs.

Mathématiques

51, 510 mathématiques

Objectifs

La bibliothèque des sciences a intégré récemment un fonds de 700 volumes provenant de l'Institut de recherche sur l'enseignement des mathématiques (IREM) de Reims. L'objectif, pour les mathématiques, est de maintenir une offre récente et variée, incluant les collections de manuels de l'enseignement secondaire.

Indicateurs

	2009	2011
Nb moyen d'exemplaires de manuels acquis par étudiant L	1,15	0,71
€ dépensés en moyenne par étudiant	39,27 €	11,17 €
€ dépensés de niveau L par étudiant L	37,84 €	23,22 €
Taux de rotation	1,17	0,98

Etat des collections en libre accès

	2011
Nb d'ex. de monographies, part d'ex. empruntables	4 002 (100 %)
Nb de titres de monographies, part de manuels	2 088 (65,66 %)
Nb de titres de périodiques vivants	1 (2 en 2009)
Nombre de bases de données*	1
Part de la collection récente (moins de 10 ans)	26 %
Nb moyen de manuels par étudiant L	14,16
Nb d'exemplaires par étudiant	7,64

* MathSciNet

Acquisitions 2011

	2009	2011
Budget d'acquisition de monographies	6 213 €	5 700 €
Part des dépenses de manuels	100 %	94 %
Budget d'abonnement de périodiques imprimés	5 135 €	155 €
% des dépenses de niveau L dans le budget total	59 %	92 %

Public cible

Etudiants inscrits en licence et préparation de concours de l'enseignement.

Enseignement

37, 371 pédagogie, enseignement ; 350 concours de la fonction publique, recherche d'emploi

Objectifs

Maintenir une offre actualisée complémentaire de l'information dispensée au SIOU.

Indicateurs

	2009	2011
Nb moyen d'exemplaires de manuels acquis par étudiant L	0,17	0,14
€ dépensés par étudiant	3,13 €	2,65 €
€ dépensés de niveau L par étudiant L	3,22 €	2,77 €
Taux de rotation	0,1	0,2

Etat des collections en libre accès

	2011
Nb d'exemplaires de monographies, part d'ex. empruntables	994 (100 %)
Nb de titres de monographies, part de manuels	848 (66,55 %)
Nb de titres de périodiques vivants	2 (2 en 2009)
Nombre de bases de données*	1
Part de la collection récente (moins de 10 ans)	38 %
Nb moyen de manuels par étudiant L	0,24
Nb d'exemplaires par étudiant	1,35

* ERIC

Acquisitions 2011

	2009	2011
Budget d'acquisition de monographies	1 325 €	1 856 €
Part des dépenses de manuels	100 %	100 %
Budget d'abonnement de périodiques imprimés	98 €	103,15 €
% des dépenses de niveau L dans le budget total	94 %	100 %

Public cible

Tous les usagers de la bibliothèque.

Physique

53, 530 physique ; 52, 520 astronomie

Objectifs

Maintenir une offre récente et variée et offrir une collection de manuels de l'enseignement secondaire.

Indicateurs

	2009	2011
Nb moyen d'exemplaires de manuels acquis par étudiant L	0,99	0,35
€ dépensés par étudiant	163,39 €	94,78 €
€ dépensés de niveau L par étudiant L	46,77 €	28,94 €
Taux de rotation	1,02	0,74

Etat des collections en libre accès

	2011
Nb d'ex. de monographies, part d'ex. empruntables	3 561 (100 %)
Nb de titres de monographies, part de manuels	1 747 (60 %)
Nb de titres de périodiques vivants	10 (22 en 2009)
Nombre de bases de données*	1
Part de la collection récente (moins de 10 ans)	21 %
Nb moyen de manuels par étudiant L	12,34
Nb d'exemplaires par étudiant	6,8

* Scopus

Acquisitions 2011

	2009	2011
Budget d'acquisition de monographies	6 282 €	4 655 €
Part des dépenses de manuels	95 %	95,8 %
Budget d'abonnement de périodiques imprimés	40 938 €	45 009 €
% des dépenses de niveau L dans le budget total	21 %	13,5 %

Public cible

Etudiants inscrits en licence et en préparation des concours de l'enseignement.

Psychologie

159 psychologie ; 164 logique ; 167 philosophie des sciences

Objectifs

Ce fonds, spécialisé en psychologie du sport, s'adresse prioritairement au public de STAPS. Il convient de maintenir une collection adaptée aux enseignements dispensés à l'UFR STAPS.

Indicateurs

	2009	2011
Nb moyen d'exemplaires de manuels acquis par étudiant L	0,03	0,04
€ dépensés par étudiant	4,18 €	0,54 €
€ dépensés de niveau L par étudiant L	3,96 €	0,57 €
Taux de rotation	0,45	0,39

Etat des collections en libre accès

	2011
Nb d'ex. de monographies, part d'ex. empruntables	195 (100 %)
Nb de titres de monographies, part de manuels	154 (93,5 %)
Nb de titres de périodiques vivants	0
Nombre de bases de données*	2
Part de la collection récente (moins de 10 ans)	22,56 %
Nb moyen de manuels par étudiant L	0,26
Nb d'exemplaires par étudiant	0,26

Acquisitions 2011

	2009	2011
Budget d'acquisition de monographies	260 €	401 €
Part des dépenses de manuels	100 %	100 %
Budget d'abonnement de périodiques imprimés	0 €	0 €
% des dépenses de niveau L dans le budget total	100 %	100 %

Public cible

Etudiants inscrits en STAPS et en préparation des concours de l'enseignement.

Santé

61, 610 physiologie, santé

Objectifs

Il s'agit de maintenir ce fonds, spécialisé en biomécanique, anatomie et physiologie, qui s'adresse prioritairement au public de STAPS.

Indicateurs

	2009	2011
Nb moyen d'exemplaires de manuels acquis par étudiant L	0,09	0,03
€ dépensés par étudiant	0,57 €	1,33 €
€ dépensés de niveau L par étudiant L	0,63 €	1,05 €
Taux de rotation	1,09	0,81

Etat des collections en libre accès

	2011
Nb d'ex. de monographies, part d'ex. empruntables	776 (100 %)
Nb de titres de monographies, part de manuels	776 (36 %)
Nb de titres de périodiques vivants	0
Nombre de bases de données	0
Part de la collection récente (moins de 10 ans)	24 %
Nb moyen de manuels par étudiant L	0,40
Nb d'exemplaires par étudiant	1,05

Acquisitions 2011

	2009	2011
Budget d'acquisition de monographies	1 900 €	986 €
Part des dépenses de manuels	86 %	75 %
Budget d'abonnement de périodiques imprimés	0 €	0 €
% des dépenses de niveau L dans le budget total	86 %	75 %

Public cible

Etudiants inscrits en STAPS et en préparation des concours de l'enseignement.

Sciences de l'ingénieur

6, 62, 620 sciences de l'ingénieur ; 621.3 électronique ; 624 génie civil ; 669 métallurgie ; 678 plastiques ; 69, 690 bâtiment

Objectifs

Maintenir une offre variée et à jour répondant aux besoins des étudiants de licence, licence professionnelle et de l'IUT.

Indicateurs

	2009	2011
Nb moyen d'exemplaires de manuels acquis par étudiant L	0,30	0,18
€ dépensés par étudiant	26,50 €	7,47 €
€ dépensés de niveau L par étudiant L	15,39 €	8,42 €
Taux de rotation	0,61	0,52

Etat des collections en libre accès

	2011
Nb d'ex. de monographies, part d'ex. empruntables	4 074 (100 %)
Nb de titres de monographies, part de manuels	2 842 (36 %)
Nb de titres de périodiques vivants	13 (10 en 2009)
Nombre de bases de données*	1
Part de la collection récente (moins de 10 ans)	26 %
Nb moyen de manuels par étudiant L	2,58
Nb d'exemplaires par étudiant	2,58

* Techniques de l'ingénieur

Acquisitions 2011

	2009	2011
Budget d'acquisition de monographies	10 848 €	7 911 €
Part des dépenses de manuels	87 %	91 %
Budget d'abonnement de périodiques imprimés	18 040 €	3 873 €
% des dépenses de niveau L dans le budget total	39 %	63 %

Sports

79, 790 sports

Objectifs

Maintenir une offre variée, à jour et en nombre d'exemplaires suffisants pour répondre aux besoins des étudiants de STAPS dont les effectifs ont augmenté ces trois dernières années.

Indicateurs

	2009	2011
Nb moyen d'exemplaires de manuels acquis par étudiant L	0,23	0,12
€ dépensés par étudiant	12,60 €	8,41 €
€ dépensés de niveau L par étudiant L	6,01 €	3,66 €
Taux de rotation	0,91	0,97

Etat des collections en libre accès

	2011
Nb d'ex. de monographies, part d'ex. empruntables	2 887 (100 %)
Nb de titres de monographies, part de manuels	1 473 (61 %)
Nb de titres de périodiques vivants	19 (21 en 2009)
Nombre de bases de données*	1
Part de la collection récente (moins de 10 ans)	20 %
Nb moyen de manuels par étudiant L	3,27
Nb d'exemplaires par étudiant	3,91

* SportDiscus

Acquisitions 2011

	2009	2011
Budget d'acquisition de monographies	2 310 €	2 396 €
Part des dépenses de manuels	100 %	100 %
Budget d'abonnement de périodiques imprimés	3 411 €	3 821 €
% des dépenses de niveau L dans le budget total	46 %	42 %

Sciences : collections électroniques

Evolution de la consultation des bases de données entre 2009 et 2011

Scopus est une base de données bibliographiques pluridisciplinaire destinée à l'ensemble de la communauté scientifique. D'après les résultats de l'enquête menée en mars 2012, elle est majoritairement exploitée par les chercheurs des secteurs sciences et santé.

intitulé	nombre de sessions			nombre de requêtes			coût annuel en € TTC	coût à la session en € TTC			accès distant
	2009	2010	2011	2009	2010	2011	2011	2009	2010	2011	
Scopus	10201	14663	17633	43125	50018	53451	42 353,63 €	3,19	2,31	2,40	
Green FILE	340	298	768	1541	1428	3883	nc	nc	nc	nc	oui
Chemical Abstracts											
SciFinder Scholar	8904	5320	2101	33601	22990	11379	41 628,29 €	4,84	8,05	19,81	non
MathSciNet	2471	3351	1937	5134	5069	3940	9 138,98 €	2,97	1,90	4,72	non
Techniques de l'ingénieur	4102	5372	5372	6051	10329	12804	22 793,00 €	6,96	4,12	4,24	oui
SportDiscus	361	390	839	1513	1498	3728	2 502,13 €	5,90	5,84	2,98	oui

Chemical Abstracts : diminution de 3 à 2 accès simultanés à la base entre 2009 et 2010. En 2011, CAS a modifié son système de collecte des données statistiques. Nous ne disposons pas de statistiques de consultation pour le *Dictionnaire interactif des sciences et techniques*.

Evolution de la consultation des revues entre 2009 et 2011

L'essentiel des collections électroniques consiste dans l'offre de bouquets de revues scientifiques en ligne, en particulier les catalogues Elsevier Science Direct, SpringerLINK et Wiley-Blackwell, dont les contenus intéressent également les sciences biomédicales (voir les statistiques de consultation dans la partie « Section santé»). Cette offre est complétée par des bouquets de revues davantage spécialisés en chimie, physique et sciences naturelles. Le bouquet *Optical Society of America* fait partie de la liste des ressources résiliées en janvier 2011 pour des raisons strictement budgétaires.

intitulé des bouquets	nombre d'articles téléchargés			nb de titres	coût annuel en €	coût/article en € TTC			accès distant
	2009	2010	2011	2011	2011	2009	2010	2011	
Institute of Physics	1324	1619	1192	108	1 484,70 €	1,41	0,92	1,25	non
American Chemical Society	19577	16181	18732	34	26 754,08 €	1,13	1,52	1,43	oui
American Institute of Physics	2788	2033	3415	37	2 476,66 €	0,78	1,11	0,73	oui
Optical Society of America	588	203	nc	13	nc	9,05	24,69	nc	oui
Royal Society of Chemistry	4300	6506	7674	21	8 478,28 €	1,17	0,96	1,10	oui
American Phytopathological Society	353	394	474	3	1 770,92 €	3,66	4,49	3,74	non

Objectifs 2012-2014

Développer l'offre de livres numériques pour les étudiants de l'UFR sciences et de l'IUT

Depuis la rentrée 2011-2012, deux collections de livres numériques sont disponibles pour les étudiants du secteur sciences. Cyberlibris propose une collection de 2 100 titres de livres numériques dans les sciences de l'ingénieur issus des collections d'une trentaine d'éditeurs français et anglo-saxons (Dunod, Belin, Quae, Eyrolles, Elsevier Science & Technology etc.).

Spécialisée en informatique, la bibliothèque numérique ENI donne accès à une collection de 280 titres en ligne, en particulier des ouvrages de référence, des livres de préparation spécifique à un examen (de type C2i) et de mise en pratique.

Maintenir l'offre de revues électroniques pour le niveau recherche

Trouver les financements nécessaires à l'acquisition de ressources de référence pour certaines spécialités

- informatique (*IEEE*) ;
- sciences de l'atmosphère.

Section Santé – collections imprimées

Bilan 2009-2011

Deux chantiers d'importance ont marqué l'activité de développement des collections de monographies de la bibliothèque du pôle santé : d'une part, la recotation des collections selon la classification NLM⁹ qui s'est achevée en septembre 2011 ; d'autre part, le désherbage des collections de manuels et d'ouvrages de recherche mené simultanément à une politique d'acquisition en nombre de manuels et un renouvellement en 2010 de la collection de niveau recherche.

Le changement de classification intervenu en cours d'année ne nous permet pas de disposer pour l'année 2011 de ratios relatifs au libre-accès (taux de rotation et nombre d'exemplaires disponibles par étudiants).

En 2009, les acquisitions ont privilégié les collections de manuels de 1^{er} et 2^e cycles avec le renouvellement des collections de sciences fondamentales (mathématiques, physique, chimie) et de sciences précliniques (anatomie, histologie, embryologie), ainsi que les manuels de préparation à l'épreuve classante nationale (ECN).

En 2010, le budget abondé par des subventions (Ville de Reims et Région Champagne Ardenne) a permis de renouveler de manière significative la collection d'ouvrages de niveau 3^e cycle et recherche, en insistant sur les travaux de références (collections de traités médicaux) en français et en anglais.

En 2011, avec un budget moindre, les priorités d'acquisition ont concerné les 1^{er} et 2^e cycles des études médicales et les manuels de préparation à l'ECN.

Aperçu général

	2009	2011
Part des dépenses en documentation L	17,79 %	12,43 %
€ dépensés par étudiant	74,82 €	56,71 €
€ dépensés par étudiant L en doc L	32,40 €	16,34 €
Taux de rotation	1,32	1,95

	2009	2011
Budget monographies	99 516 € 670 titres ; 3 842 exemplaires	76 066 € 868 titres ; 3 384 exemplaires
Budget périodiques imprimés	211 409 € 226 abonnements imprimés	195 452 € 207 abonnements imprimés

Coût moyen d'un manuel : 20,78 €

Coût moyen d'un ouvrage : 34,11 €

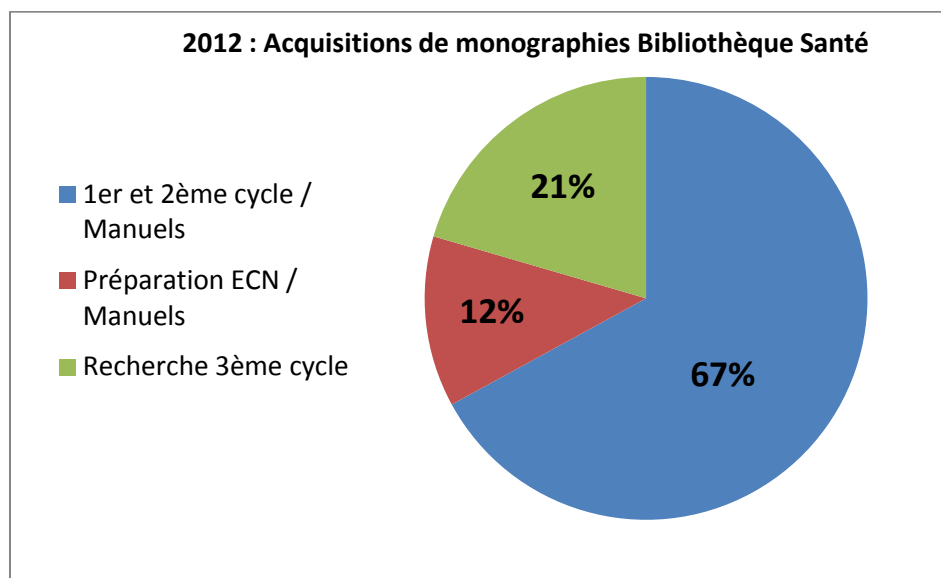
Nous ne disposons pas de statistiques de prêt par discipline pour l'année 2011, en raison du changement de classification intervenu en cours d'année. Les statistiques obtenues sur la

⁹ National Library of Medicine.

collection de préparation à l'ECN sont remarquables : 43 108 prêts en 2011 dont 20 991 pour les collections ECN, soit 48,6 % des prêts qui concernent ces collections. (+ 21 % d'emprunts des collections ECN par rapport à 2010).

Orientations d'acquisitions pour la période 2012-2014

La répartition des acquisitions pour l'année 2012 et suivantes se fera en privilégiant les manuels de 1^{er} et 2^e cycles, près de 80 % du budget y sera consacré.



Poursuivre la politique de multiples exemplaires de manuels

En tenant compte de la réforme des études de santé, les domaines des sciences fondamentales et sciences précliniques seront renforcés en nombre d'exemplaires (notamment anatomie, biochimie, microbiologie, pathologie clinique). L'objectif annuel pour les 1^{er} et 2^e cycles est de 2000 exemplaires.

Développer le fonds de spécialités médicales (manuels et recherche)

Les disciplines à mettre à jour de manière prioritaire sont celles où la proportion de documents de moins de 5 ans est inférieure à 40 %. La bibliothèque privilégiera les publications issues des collèges d'enseignants de spécialités et les ouvrages de niveau enseignement et de niveau recherche dans les domaines suivants :

Responsabilité médicale

Urgences

Médecine générale et médecine interne

Maladies métaboliques

Système respiratoire

Système lymphatique

Système uro-génital

Système endocrinien

Système nerveux

Imagerie

Chirurgie-réanimation

Pédiatrie

Gériatrie

Odontologie-stomatologie

L'objectif d'acquisition annuel est de 400 exemplaires

Manuels de préparation à l'ECN

La collection de manuels de préparation à l'épreuve classante nationale a été fortement renouvelée et abondée ces trois dernières années, atteignant aujourd'hui 6500 exemplaires dont 80 % a moins de 5 ans (120 exemplaires ont été mis en dépôt à la bibliothèque Robert de Sorbon afin d'accompagner le projet d'ouverture le samedi après-midi). Il s'agit d'une collection fortement sollicitée par les étudiants dès le début du 2^e cycle des études de médecine – et de pharmacie dans une moindre mesure. Les nouvelles collections inaugurées depuis 2009 seront poursuivies (S-éditions, Vernazobre-Grégo), mais il n'est pas possible de suivre l'expansion éditoriale dans ce domaine. L'objectif annuel est fixé à 1000 exemplaires.

La bibliothèque du pôle santé entend poursuivre la remise à jour de la collection maintenant organisée selon la classification NLM, en privilégiant les acquisitions de manuels en multiples exemplaires. Pour les collections de niveau recherche, il conviendra de réfléchir à la possibilité d'acquérir des titres au format *e-book*, afin de compléter l'offre de ressources électroniques.

Section Santé – collections électroniques

Evolution de la consultation des revues entre 2009 et 2011

Comme pour le secteur sciences et techniques, l'essentiel des collections électroniques pour les sciences biomédicales consiste dans l'offre de bouquets de revues scientifiques en ligne, en particulier les catalogues Elsevier Science Direct, SpringerLINK et Wiley-Blackwell que complètent l'offre plus spécialisée des six revues BMJ (*British Medical Journals Publishing*), ainsi que les titres Thieme.

intitulés	nombre d'articles téléchargés			nb de titres	coût annuel en €	coût/article en € TTC			accès distant
	2009	2010	2011			2009	2010	2011	
bouquets de revues	2009	2010	2011	2011	2011	2009	2010	2011	
Science Direct Elsevier	177140	200568	152 040	1926	221 917,26 €	1,16	1,07	1,46	oui
Springer	12294	12543	14456	1318	1 243,45 €	0,22	0,02	0,09	oui
Wiley	29066	22300	20343	1207	36 654,70 €	0,69	1,53	1,80	oui
Thieme	1489	1185	2695	4	7 135,62 €	4,78	5,05	2,65	oui
BMJ Publishing	296	526	632	6	7 594,92 €	22,53	12,87	12,02	oui

Autres ressources en ligne

Pour ce qui concerne la littérature médicale francophone, depuis juillet 2010, la version en ligne remplace les fascicules imprimés de l'Encyclopédie médico-chirurgicale dont les mises à jour ont été résiliées à compter de janvier 2011. « Em-Premium » est la version numérique des 47 traités de l'Encyclopédie médico-chirurgicale enrichis du texte intégral de 37 revues académiques en français (dont *La Revue de médecine interne*, *Annales françaises d'anesthésie et de réanimation*, *Archives de pédiatrie*, *Pathologie Biologie*, etc.). Cette ressource, accessible à distance, qui s'adresse aux étudiants en médecine à partir du 2^e cycle des études médicales, aux étudiants en odontologie, aux élèves sages-femmes, aux internes, soit 1375 ETP en 2011, s'est rapidement imposée comme un produit incontournable (4 150 documents téléchargés entre septembre et décembre 2010, 19 036 en 2011).

L'essentiel de la bibliographie médicale est disponible à partir de la base de données Medline librement accessible à partir de l'interface gratuite PubMed. L'enquête menée auprès des publics de niveau recherche montre que l'outil bibliographique et bibliométrique Scopus est assez bien utilisé par les chercheurs, enseignants chercheurs et doctorants en sciences biomédicales.

Section IUFM-IUT

La section IUFM de la bibliothèque universitaire est officiellement créée en janvier 2009. En septembre 2011, la dynamique d'intégration et de mutualisation sur les sites distants se poursuit avec l'ouverture dans les IUFM de Châlons-en-Champagne et Charleville de collections à destination des départements d'IUT de ces mêmes villes. A Chaumont, un socle de collection a été constitué pour les étudiants de la licence banque. Les dépenses relatives à la constitution de ces fonds sont présentées à part dans les tableaux récapitulatifs.

Perspectives 2012-2014

Châlons-en-Champagne : les collections destinées aux étudiants de l'IUT seront consolidées (5 000 € de dépenses d'acquisition en 2012).

Charleville-Mézières : les collections destinées aux étudiants de l'IUT seront consolidées (5 000 € de dépenses d'acquisition en 2012). Une nouvelle configuration des locaux, incluant éventuellement ceux de l'IFST¹⁰, est à l'étude.

Chaumont : en l'absence de budget documentaire spécifique, des manuels seront prélevés sur les collections de la bibliothèque des sciences et techniques STAPS pour accompagner l'ouverture en septembre 2012 de la première année de licence mathématiques appliquées, physique-chimie, sciences pour l'ingénieur. Des acquisitions documentaires accompagneront la constitution du campus chaumontais qui prévoit l'ouverture de la 2^e année de licence en 2013 et la 3^e année en 2014.

Reims : la mastérisation de la formation aux métiers de l'enseignement rend caduque la distinction entre les niveaux « pédagogie » et « recherche », dans la mesure où toutes les acquisitions sont d'emblée orientées vers le niveau « recherche » et s'adressent à un public d'étudiants en master, de doctorants et d'enseignants chercheurs. Aussi n'y a-t-il plus lieu de distinguer un budget d'acquisition spécifique pour la bibliothèque dite « de recherche » qui est de fait intégrée dans la bibliothèque de l'IUFM.

Depuis l'intégration des collections de l'IREM¹¹ à la bibliothèque des sciences et techniques, la bibliothèque de l'IUFM n'acquiert plus de manuels scolaires de l'enseignement secondaire en sciences. Ces acquisitions sont faites par la BU sciences.

Troyes : la bibliothèque de l'IUT de Troyes intégrera la section IUFM/IUT en septembre 2012 (budget d'acquisition de 5 000 €). L'intégration à la section IUFM implique une mutualisation des moyens avec la gestion centralisée des acquisitions et du circuit du document, des abonnements imprimés et électroniques.

Châlons-en-Champagne

	2009	2011 - IUFM	2011 - IUT
Budget d'acquisition de monographies	9 007 €	5 594 €	10 000 €
Nombre d'exemplaires achetés	592	224	375
Nombre d'exemplaires par étudiant	2,11	2,15	1,25
Budget d'abonnement de périodiques imprimés	2 184 € 33 titres	2 048 € 30 titres	nc
€ dépensés par étudiant	39,83 €	73,48 €	nc

¹⁰ Institut de Formation Technique Supérieur

¹¹ Institut de Recherche sur l'Enseignement des Mathématiques

Charleville-Mézières

	2009	2011 - IUFM	2011 - IUT
Budget d'acquisition de monographies	8 141 €	5 353 €	10 000 €
Nombre d'exemplaires	576	293	390
Nombre d'exemplaires par étudiant	1,73	1,84	1,54
Budget d'abonnement de périodiques imprimés	1 922 € 28 titres	1 871 € 27 titres	nc
€ dépensés par étudiant	30,31 €	45,44 €	nc

Chaumont

	2009	2011 - IUFM	2011 - IUT
Budget d'acquisition de monographies	7 251 €	4 897 €	2 110 €
Nombre d'exemplaires	465	205	88
Nombre d'exemplaires par étudiant	2,08	4,18	7,33
Budget d'abonnement de périodiques imprimés	2 182 € 23 titres	1 707 € 22 titres	nc
€ dépensés par étudiant	42,11 €	134,78 €	nc

Reims

	2009	2011
Budget d'acquisition de monographies	11 114 €	9 717 €
Nombre d'exemplaires	558	483
Nombre d'exemplaires par étudiant	1,47	1,22
Budget d'abonnement de périodiques imprimés	6 580 € 95 titres	6 323,47 € 91 titres
€ dépensés par étudiant	46,68 €	16,51 €

Reims bibliothèque recherche

	2009	2011
Budget d'acquisition de monographies	2 382 €	2 055 €
Nombre d'exemplaires	111	92
Budget d'abonnement de périodiques imprimés	704 € 5 titres	5 titres

En 2011, la bibliothèque recherche est intégrée dans les locaux de la bibliothèque de l'IUFM.

Troyes

	2009	2011
Budget d'acquisition de monographies	7 675 €	6 345 €
Nombre d'exemplaires	352	371
Nombre d'exemplaires par étudiant	1,12	3,02
Budget d'abonnement de périodiques imprimés	2 091 €	1 606 €
€ dépensés par étudiant	31,00 €	64,64 €

Taux de rotation des collections (tous sites confondus)

2010 : 27,4

2011 : 17,39

Documentation universitaire à Troyes

Le Centre universitaire de Troyes (CUT), antenne de l'URCA, propose des formations de premier cycle en anglais, droit, AES, histoire et administration publique ainsi que pour les Master (Droit, Histoire, Urbanisme et Aménagement). Propre au CUT, la spécialité « Expertise et Protection du patrimoine culturel » fait l'objet d'un parcours de la licence de « Lettres modernes » dénommé « Métiers du livre et de la culture » et donne accès à un master Arts, langues, lettres, sciences humaines, mention « Textes, lectures, représentations ».

Dans le cadre d'une convention passée avec la Communauté de l'Agglomération troyenne, la BU attribue chaque année un budget d'acquisition, géré par la Médiathèque du Grand Troyes (MGT), pour acquérir des documents universitaires correspondant aux enseignements dispensés au Centre universitaire de Troyes. De son côté, la MGT s'engage à attribuer également un budget d'acquisition pour des documents universitaires. Les collections de la BU font partie des collections liées à la charte des collections de l'URCA. La priorité est de se calquer sur les enseignements dispensés au CUT, même si des étudiants rémois reviennent travailler occasionnellement à Troyes à la salle de documentation.

Effectifs

	2009-2010	2010-2011	2011-2012
Nb total d'étudiants inscrits au CUT	1 202	1 201	1 219
Nb d'étudiants inscrits en licence	1 124	1 124	1 131
Nb d'étudiants inscrits en master	78	77	88
Nb d'étudiants inscrits à la médiathèque	598	491	
(% du nombre total d'étudiants CUT)	52 %	40,8 %	

Salle de documentation du Centre universitaire de Troyes

La salle de documentation l'Hôtel-Dieu-le-Comte propose en consultation sur place des collections d'usuels, d'ouvrages (Comptabilité, Droit, Économie, Géographie, Gestion, Histoire, Histoire de l'art, Langues, Religion, Urbanisme) et de périodiques juridiques (en français). Il s'agit pour l'essentiel d'une documentation universitaire de premier recours en lien étroit avec les enseignements du centre.

Les postes de la salle informatique donnent accès aux ressources électroniques de la BU de l'URCA.

Etat des collections

	2009	2010	2011
Nombre d'exemplaires de monographies	2 747	2 744	nc
Nombre de titres de monographies	2 731	2 465	nc
Nombre de titres de périodiques	69	45	27

Fonds universitaire de la Médiathèque du Grand Troyes

Une documentation universitaire plus complète est mise à disposition dans les locaux de la MGT, et empruntable par le public.

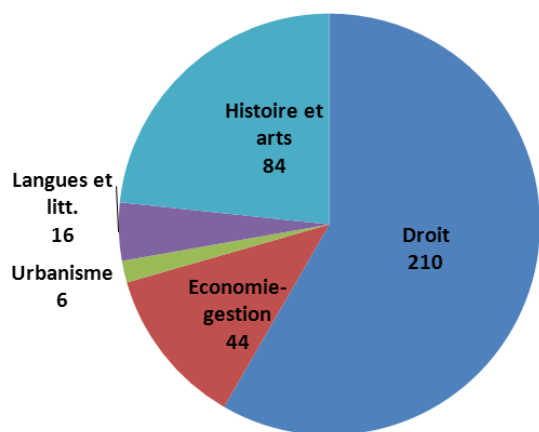
Evolution des budgets d'acquisition alloués aux deux structures

	2009	2010	2011	2012
Budget monographies BU	18 129,73 €	16 541,68 €	16 633,77 €	15 000 €
Budget monographies MGT	15 000 €	16 000 €	14 700 €	15 000 €
Budget périodiques MGT	11 000 €	8 137,51 €	7 500,96 €	
Volume d'acquisitions BU	450 titres 633 exempl.	718 exempl.	360 titres 648 exempl.	

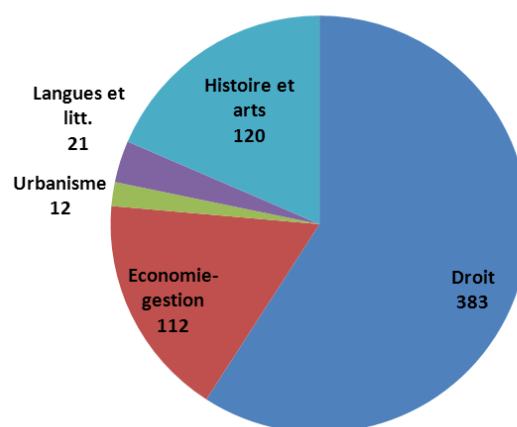
Évolution des acquisitions BU destinées aux deux structures par discipline

Par discipline	dépenses 2009 en €	dépenses 2010 en €	dépenses 2011 en €	nb d'ex. 2009	nb d'ex. 2010	nb d'ex. 2011
Histoire, arts géographie	4971,09	3 314,29	3 337,76	233	156	120
Urbanisme	0,00	1 964,93	315,78	0	71	12
Droit	11498,62	9 376,68	10 012,51	400	398	383
Economie		1 483,23	2 577,26		64	112
Langues et littératures	1660,02	402,55	390,46	79	29	21
TOTAL	18 129,73	16 541,68	16 633,77	712	718	648

Nombre de titres acquis sur budget BU en 2011



Répartition des exemplaires acquis sur budget BU en 2011



Objectifs pour la période 2012-2014

Maintien du niveau d'acquisition

Elaboration de fiches thématiques par domaines d'acquisition

Actuellement, les acquéreurs de la MGT rédigent pour chaque domaine d'acquisition une fiche thématique sur le même modèle que celles élaborées par les acquéreurs de la BU Robert de Sorbon. Ces fiches thématiques permettront de clarifier les procédures, en décidant du nombre d'exemplaires acquis, du choix des titres et des éditeurs... Ces fiches thématiques serviront à élaborer une charte documentaire pour le centre de documentation du CUT et la partie BU de la MGT.

Exploitation des statistiques

Depuis la rentrée universitaire 2011, les étudiants inscrits au CUT sont automatiquement reversés dans le SIGB¹² de la MGT. Seront considérés comme inscrits à la MGT uniquement les étudiants qui auront emprunté au moins une fois un document. En outre, il sera possible d'obtenir des statistiques d'utilisation des collections, ce qui permettra d'évaluer plus finement la pertinence des documents acquis et d'avoir des critères objectifs permettant aux acquéreurs d'être davantage en adéquation avec les collections en fonction des besoins en documentation des étudiants.

Acquisitions en fonction des nouvelles maquettes de formation universitaire à la rentrée 2012

Suite à la réforme du Plan Licence et au changement des maquettes de formation universitaire pour la rentrée 2012, l'UFR Lettres et sciences humaines réorganise ses formations de licence à la rentrée 2012 par portails. Le portail « Langues » regroupe les trois licences « Langues et Civilisations étrangères - LCE (anglais, allemand et espagnol) » et la licence « Langues étrangères appliquées – LEA ». Dans ce contexte, il est prévu que des cours de littérature et de civilisation seront dispensés au CUT en espagnol et en allemand en plus de l'anglais. Le portail LSH « Lettres et sciences humaines » regroupe les licences de lettres (modernes et classiques), philosophie, histoire et géographie, qui regroupera au premier semestre des enseignements communs. Il faudra alors, à partir de la rentrée 2012 et dans les prochaines années, tenir compte de ce contexte et que la bibliothèque constitue des fonds documentaires appropriés.

Collaboration entre les bibliothèques de l'URCA à Troyes

Une collaboration est en train d'être mise en place entre le centre de documentation du CUT, la MGT et les autres bibliothèques de l'URCA à Troyes : la bibliothèque de l'IUFM et la bibliothèque de l'IUT. L'objectif est de rendre les collections de ces structures complémentaires les unes des autres, ce qui serait une solution au problème des budgets restreints qui limitent le choix des acquisitions.

¹² Le système intégré de gestion de bibliothèque (SIGB) est un progiciel qui gère toutes les activités liées aux collections (acquisition, signalement, prêt et statistiques).

Annexes

Titres du catalogue Elsevier Science Direct les plus consultés en 2011	ii
Titres du catalogue Elsevier Science Direct les plus consultés en 2011 en SHS.....	iii
Titres du catalogue Wiley-Blackwell les plus consultés en 2011	iv
Titres du catalogue SpringerLINK les plus consultés en 2011	v
Titres du catalogue JSTOR les plus consultés en 2011	vi
Dépenses par enseignant chercheur, chercheur et doctorant en 2011	vii

Titres du catalogue Science Direct Elsevier les plus consultés en 2011

Journal	download
Tetrahedron Letters	3 426
Archives de Pédiatrie	2 368
Tetrahedron	2 358
Annales Médico-psychologiques, revue psychiatrique	2 039
Annales Françaises d'Anesthésie et de Réanimation	1 995
La Revue de Médecine Interne	1 918
Carbohydrate Research	1 475
Neuropsychiatrie de l'Enfance et de l'Adolescence	1 288
Food Chemistry	1 248
Phytochemistry	1 243
Néphrologie & Thérapeutique	1 018
Réanimation	1 009
Chemosphere	999
La Presse Médicale	962
The Lancet	925
Bioresource Technology	923
Biomaterials	902
Annales de Réadaptation et de Médecine Physique	883
Journal of Chromatography A	873
Acta Materialia	870
Bioorganic & Medicinal Chemistry Letters	814
Revue du Rhumatisme	810
Carbohydrate Polymers	801
Science & Sports	786
Gynécologie Obstétrique & Fertilité	785
Surface and Coatings Technology	771
Journal of Quantitative Spectroscopy and Radiative Transfer	764
Médecine et Maladies Infectieuses	728
Polymer	728
Journal of Biomechanics	715
Tetrahedron: Asymmetry	684
Journal of Alloys and Compounds	653
Electrochimica Acta	649
Journal of Molecular Spectroscopy	629
Personality and Individual Differences	629
Journal of Affective Disorders	619
Psychologie Française	618
Schizophrenia Research	590
L'évolution Psychiatrique	563
Bioorganic & Medicinal Chemistry	561
Aquatic Toxicology	552
NeuroImage	542
Computers & Structures	541
Thin Solid Films	515
Applied Surface Science	514
Biochemical and Biophysical Research Communications	506
Environmental Pollution	505
International Journal of Heat and Mass Transfer	499
Journal de Pédiatrie et de Puériculture	488

Titres du catalogue Science Direct Elsevier les plus consultés en 2011 en sciences humaines et sociales

Journal	Download
Annales Médico-psychologiques, revue psychiatrique	409
Archives de Pédiatrie	364
Neuropsychiatrie de l'Enfance et de l'Adolescence	304
Personality and Individual Differences	215
Psychologie Française	195
Schizophrenia Research	190
Gynécologie Obstétrique & Fertilité	184
La Revue de Médecine Interne	180
Food Chemistry	153
Psychiatry Research	148
La Presse Médicale	135
Sociologie du Travail	128
Brain and Language	124
Neuropsychologia	118
Revue Européenne de Psychologie Appliquée/European Review of Applied Psychology	116
NeuroImage	109
Ecological Economics	103
Pratiques Psychologiques	100
Behaviour Research and Therapy	96
Journal of Affective Disorders	95
Psychologie Travail Organisations	95
Médecine et Maladies Infectieuses	93
Revue du Rhumatisme	93
The Lancet	92
Journal of Experimental Child Psychology	90
Biological Psychiatry	86
Research in Autism Spectrum Disorders	82
Journal of Anxiety Disorders	79
L'évolution Psychiatrique	79
Nutrition Clinique et Métabolisme	77
Brain Research	76
Research Policy	74
Annales de Réadaptation et de Médecine Physique	70
Journal de Pédiatrie et de Puriculture	70
Annales Françaises d'Anesthésie et de Réanimation	69
Journal of Cleaner Production	66
Addictive Behaviors	64
Infant Behavior and Development	61
European Psychiatry	58
Journal of Dentistry	56
Research in Developmental Disabilities	56
Clinical Psychology Review	53
Journal of Neurolinguistics	53
Journal of Research in Personality	52
Neuroscience & Biobehavioral Reviews	52
Journal of Experimental Social Psychology	51
American Journal of Obstetrics and Gynecology	50

Titres du catalogue Wiley-Blackwell les plus consultés en 2011

Angewandte Chemie International Edition	1752
Chemistry - A European Journal	1108
European Journal of Organic Chemistry	834
Journal of Applied Polymer Science	522
The Plant Journal	466
Journal of Polymer Science Part A: Polymer Chemistry	340
Advanced Materials	303
New Phytologist	246
Histopathology	224
Plant, Cell & Environment	211
International Journal of Cancer	208
Annals of the New York Academy of Sciences	178
International Journal for Numerical Methods in Engineering	178
European Journal of Inorganic Chemistry	172
ChemInform	170
PROTEOMICS	165
European Journal of Biochemistry	164
Advanced Functional Materials	143
International Endodontic Journal	143
Molecular Plant Pathology	141
Acta Anaesthesiologica Scandinavica	135
Journal of Biomedical Materials Research Part A	128
Physiologia Plantarum	126
FEMS Microbiology Letters	125
Australian Journal of Grape and Wine Research	118
Macromolecular Rapid Communications	118
Journal of Applied Microbiology	117
Helvetica Chimica Acta	116
Magnetic Resonance in Chemistry	115
Journal of Cellular Biochemistry	114
Packaging Technology and Science	113
Journal of Clinical Periodontology	111
Cancer	110
Journal of Cellular Physiology	110
Advanced Synthesis & Catalysis	103
Polymer Engineering & Science	103
The Journal of Pathology	100

Titres du catalogue Springer LINK les plus consultés en 2011

Analytical and Bioanalytical Chemistry	369
Journal of Materials Science: Materials in Medicine	343
Applied Microbiology and Biotechnology	274
Planta	224
Plant Molecular Biology	215
Applied Physics B: Lasers and Optics	213
Journal of Materials Science	197
Metallurgical and Materials Transactions A	197
European Journal of Applied Physiology	153
Applied Biochemistry and Biotechnology	150
Biotechnology Letters	126
Pediatric Nephrology	126
Journal of Phase Equilibria and Diffusion	123
European Journal of Plant Pathology	119
World Journal of Microbiology and Biotechnology	102
Journal of Phase Equilibria	97
Parasitology Research	91
Journal of Industrial Microbiology & Biotechnology	89
Bulletin of Environmental Contamination and Toxicology	88
Journal of Thermal Analysis and Calorimetry	86
Plant Cell Reports	86
Journal of Applied Electrochemistry	85
Journal of Statistical Physics	84
Cellular and Molecular Life Sciences	82
European Food Research and Technology	82
Journal of Solid State Electrochemistry	79
Polymer Bulletin	78
Annals of Surgical Oncology	74
Antonie van Leeuwenhoek	73
Virchows Archiv	72
Pharmaceutical Research	71
Plant Growth Regulation	71
Clinical and Experimental Metastasis	68
Journal of Atmospheric Chemistry	68
Metallurgical and Materials Transactions B	68
Catalysis Letters	67
Journal of Polymers and the Environment	67
Journal of the American Oil Chemists' Society	65
The International Journal of Advanced Manufacturing Technology	65
European Journal of Nuclear Medicine and Molecular Imaging	64
Biologia Plantarum	62
Journal of Sol-Gel Science and Technology	62
Phytothérapie	62

Titres du catalogue JSTOR les plus consultés en 2011

Title	YTD Total
The Journal of American History	287
The American Historical Review	282
Reviews in American History	166
American Journal of Archaeology	149
The American Economic Review	136
The Classical Quarterly	126
MLN	124
Nineteenth-Century Literature	124
American Literature	123
Population (French Edition)	110
ELH	103
The Journal of Economic History	101
The Journal of Roman Studies	96
The Journal of Hellenic Studies	90
The Geographical Journal	85
The Classical Review	82
Journal of Contemporary History	81
The American Journal of International Law	72
Classical Philology	70
Revue française de sociologie	69
The Historical Journal	66
Speculum	66
Shakespeare Quarterly	65
Hesperia: The Journal of the American School of Classical Studies at Athens	63
The Quarterly Journal of Economics	60
Journal of Political Economy	58
The American Journal of Philology	56
The American Mathematical Monthly	56
The Economic Journal	56
Renaissance Quarterly	54
Yale French Studies	52
Journal of Peace Research	51
French Historical Studies	50
The Slavic and East European Journal	47
American Journal of Sociology	46
Mind	46
Transactions of the Institute of British Geographers	46
African American Review	45
Philosophy of Science	45
Historia: Zeitschrift für Alte Geschichte	44
The Journal of Finance	44
Annals of the Association of American Geographers	43
The William and Mary Quarterly	41
The Journal of Economic Perspectives	40
American Quarterly	39

Dépenses documentaires par EC, chercheurs et doctorants - année 2011 (en € TTC)

pôle	disciplines	dépense périodiques	dépense ouvrages	dépense @	total dépense 2011	ETP EC	dépense par EC en €	ETP D
Lettres sciences humaines	Arts	1 728 €	2 177 €	2 098 €	6 003 €	nc		
	Histoire	3 451 €	5 975 €	1 989 €	11 415 €	32	356,72	
	Géographie	1 570 €	1 871 €	0 €	3 441 €	12	286,75	
	Langues et littérature française	964 €	2 756 €	435 €	4 072,34 €	30	135,74	
	Langue et littérature allemande	247 €	342 €	0 €	589			
	Langue et littérature anglaise	1 873 €	2 415 €	0 €	4288			
	Langues et littératures classiques	1 605 €	278 €	0 €	1883	45	305,00	
	Langue et littérature espagnole	322 €	1 465 €	0 €	1787			
	Linguistique générale	2 257 €	706 €	0 €	2963			
	Philosophie	444 €	812 €	0 €	1256			
	Psychologie	17 117 €	3 486 €	11 660 €	32 263 €	26	1240,88	
pluridisciplinaire LSH	7 311 €	0 €	77 349 €	84 660 €	145	583,86		
sous-total LSH		38 889 €	22 283 €	93 531 €	154703	145	1066,92	133
Droit sciences économiques et gestion	Droit	22 842 €	11 008 €	39 852 €	68 641 €	56	1225,73	
	Sciences économiques	1 098 €	5 806 €	10 327 €	17 231 €	48	358,98	
	Sciences politiques	707 €	1 001 €	0 €	1 708 €	12	142,33	
	Sciences sociales	1 271 €	2 277 €	0 €	3 548 €	20	177,40	
	Gestion	1 286 €	6 861 €	1 749 €	9 896 €	nc		
	pluridisciplinaire SEG	0 €	0 €	33 039 €	25 435 €	136		
sous-total SEG		27 204 €	26 953 €	84 967 €	139 124 €	136	1022,97	124
SOUS-TOTAL SHS		66 093 €	49 236 €	178 498 €	293 827 €	281	1045,65	257
dépense documentaire par EC et doctorant SHS							546,15	
Sciences de la vie Santé	médecine, pharmacie, biochimie	185 654 €	16 148 €	174 065,00 €	375 867 €	121	3106,34	54
Chimie Sciences de l'ingénieur	chimie	77 736 €	463 €	42 669 €	120 868 €			
	physique	42 759 €	193 €	2 747 €	45 699 €	126		
	sciences de l'ingénieur	3 680 €	717 €	22 793 €	27 190 €		1466,67	87
Mathématiques - STIC - Nanotechnologies	mathématiques	147 €	321 €	8 941 €	9 409 €			
	STIC	149 €	609 €	4 295 €	5 053 €	116	124,67	51
Agro-sciences, univers, environnement		45 616 €	1 073 €	1 852 €	48 541 €	85	571,07	45
	pluridisciplinaire STM	4 744 €	0 €	122 556 €	127 300 €	343	357,31	
SOUS-TOTAL STM		360 485 €	19 524 €	379 918 €	759 927 €	448	1696,27	237
dépense documentaire par EC et doctorant STM							1109,38	

répartition des ressources électroniques par disciplines

arts	RILM
histoire	Historical abstracts, BIHR, Int. Medieval Bibliographie, Année philologique
lettres	
modernes	Frantext
psychologie	Psycinfo, SportDiscus
pluri. Sciences humaines	Periodical Abstracts Online, Francis, Expanded Academic ASAP, Academic Search Premier (50%), MLA, Scopus (12,5%), Science Direct (12,5%), CAIRN et JSTOR
droit	Dalloz, Doctrinal, Lextenso, Mémentis, JurisClasseur, Lamyline
sciences économiques	Delphes, Kompass
gestion	Vente et gestion
pluri. Sciences sociales	Scopus (12,5%), Science Direct (12,5%)
Sciences de la vie, santé	Scopus (37,5%), Science Direct (37,5%), Pharmacopée, British Medical Journal, Thieme,
chimie	ACS (50%), Wiley (50%), Springer (50%), Chemical Abstracts (50%), EM Consult
physique	ACS (50%), Chemical Abstracts (50%), Royal Society of Chemistry
sciences ingénieur	Institute of Physics, Optical Society of America, American Institute of Physics
mathématiques	Techniques de l'ingénieur
STIC	MathSciNet
agro-sciences	ENI
pluri. Sciences exactes	American Phytopathological Society
	Scopus (37,5%), Science Direct (37,5%), Wiley (50%), Springer (50%), Academic Search Premier (50%)
abréviations	
EC	enseignants chercheurs
ETP D	équivalent temps plein doctorat
SHS	sciences humaines et sociales
STM	sciences, techniques et médecine
STIC	sciences et technologies de l'information et de la communication